

# Letno poročilo o izvajanju 2011

## Priloga 2 - KAZALNIKI

## PREMESSA GENERALE

# PROGRAMMA PER LA COOPERAZIONE TRANSFRONTALIERA ITALIA-SLOVENIA 2007-2013

## INDICATORI

1 INDICATORI DI PROGRAMMA	1.1 GENERALI	1.1.1 LIVELLO DI COOPERAZIONE
		1.1.2 PRINCIPI ORIZZONTALI
		1.1.3 DI COOPERAZIONE TRANSFRONTALIERA
	1.2 SPECIFICI PER ASSE	1.2.1 REALIZZAZIONE FISICA
		1.2.2 RISULTATO IMPATTO
2 INDICATORI RICHIESTI DAL SISTEMA NAZIONALE MONITORAGGIO	2.1 DI REALIZZAZIONE CORE	
	2.2 DI REALIZZAZIONE OCCUPAZIONALI	

IN DATA DEL 15/01/2012

SONO STATI RICHIESTI AI SINGOLI LP DEI 16 PROGETTI STRATEGICI FINANZIATI:

LA VALORIZZAZIONE DEGLI INDICATORI AL 31/12/2011

E IL VALORE PREVISTO DELL'INDICATORE AL 31/12/2012

LA RICHIESTA E' STATA INVIATA PER MONITORARE L'ANDAMENTO DEI PROGETTI DOPO IL PRIMO ANNO DI ATTUAZIONE

PER QUANTO RIGUARDA GLI INDICATORI EVIDENZIATI **IN BLU (1.1.1/2/3 E 1.2.1)** IL VALORE DELL'INDICATORE A LIVELLO DI PROGRAMMA EMERGE DALLA SOMMA DEL NUMERO DI PROGETTI CHE SODDIFANO O MENO IL CRITERIO PRESO IN ESAME

AD ES "Progetti che promuovono l'utilizzo congiunto di infrastrutture"

PER QUANTO RIGUARDA GLI INDICATORI IN NERO IL VALORE DELL'INDICATORE A LIVELLO DI PROGRAMMA EMERGE DALLA SOMMA DEL VALORE DELL' INDICATORE A LIVELLO DI OGNI SINGOLO PROGETTO

AD ES "Partecipanti a eventi culturali"

## SPLOŠNE PREDPOSTAVKE

# PROGRAM ČEZMEJNEGA SODELOVANJA SLOVENIJA-ITALIJA 2007-2013

## KAZALNIKI

<b>1 KAZALNIKI NA PROGRAMSKI RAVNI</b>	1.1 SPLOŠNI KAZALNIKI	1.1.1 VSEM PROJEKTOM SKUPNI KAZALNIKI, KI IZKAZUJEJO STOPNJO SODELOVANJA
		1.1.2 KAZALNIKI ZA "HORIZONTALNA NAČELA"
		1.1.3 SPLOŠNI KAZALNIKI, KI ODRAŽAJO ČEZMEJNO SODELOVANJE
	1.2 KAZALNIKI PO PREDNOSTNI NALOGAH	1.2.1 FIZIČNI REZULTATI
1.2.2 FIZIČNI REZULTATI/UČINKI		
<b>2 KAZALNIKI, KI JIH ZAHTEVA ITALIJANSKI NACIONALNI SISTEM NADZORA</b>	2.1 CORE KAZALNIKI REALIZACIJE	
	2.2 ZAPOSLOVNI KAZALNIKI REALIZACIJE	

NA DAN 15/01/2012

JE 16 STRATEŠKIH PROJEKTOV POSREDOVALO NASLEDNJE KAZALNIKE:

VREDNOSTI NA DAN 31/12/2011

PREDVIDENA VREDNOST NA DAN 31/12/2012

POIZVEDBA JE BILA OPRAVLJENA Z NAMENOM NADZORA IZVAJANJA PROJEKTOV PO PRVEM LETU AKTIVNOSTI

VREDNOSTI KAZALNIKOV NA RAVNI PROGRAMA V MODRI BARVI (1.1.1/2/3 E 1.2.1) JE NAREJENA NA PODLAGI ŠTEVILA PROJEKTOV, KI IZPOLNJUJEJO ALI NE-IZPOLNJUJEJO NAVEDENI KAZALNIK

npr: "Projekti, ki razvijajo skupno rabo infrastrukture"

VREDNOST KAZALNIKOV NA RAVNI PROGRAMA V ČRNI BARVI JE NAREJENA NA PODLAGI POSAMEZNE VREDNOSTI NA RAVNI POSAMEZNEGA PROJEKTA

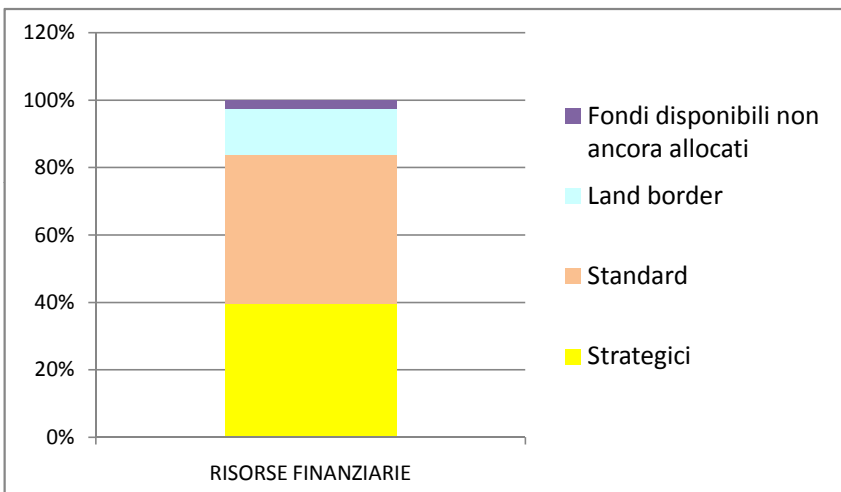
npr: "Prebivalci, ki jih dosežejo komunikacijski dogodki "



**DOTAZIONE FINANZIARIA RIPARTITA PER TIPOLOGIA PROGETTUALE**

Tipologia progettuale	Dotazione finanziaria	%	
Strategici	€ 50.810.418,00	40%	* Risorse finanziarie associate ai 16 progetti STRATEGICI finanziati decurtate degli importi associati agli aiuti di stato
Standard	€ 57.062.735,81	44%	* Risorse finanziarie associate ai 49 progetti STANDARD finanziati
Land border	€ 17.564.389,92	14%	* Dotazione finanziaria prevista dal bando "Land border" 3/2011
Fondi disponibili non ancora allocati	€ 3.073.650,27	2%	* Risorse finanziarie non ancora allocate
<b>Totale risorse assi 1-2-3</b>	<b>€ 128.511.194,00</b>	<b>100%</b>	

**DOTAZIONE FINANZIARIA**





**SOFINANCIRANJE PO POSAMEZNI TIPOLOGIJI PROJEKTA**

Tipi projektov	Sofinanciranje	%
Strateški	€ 50.810.418,00	40%
Standard	€ 57.062.735,81	44%
Ožja kopenska meja	€ 17.564.389,92	14%
Nerazporejena sredstva	€ 3.073.650,27	2%
<b>Skupaj prednostne naloge 1-2-3</b>	<b>€ 128.511.194,00</b>	<b>100%</b>

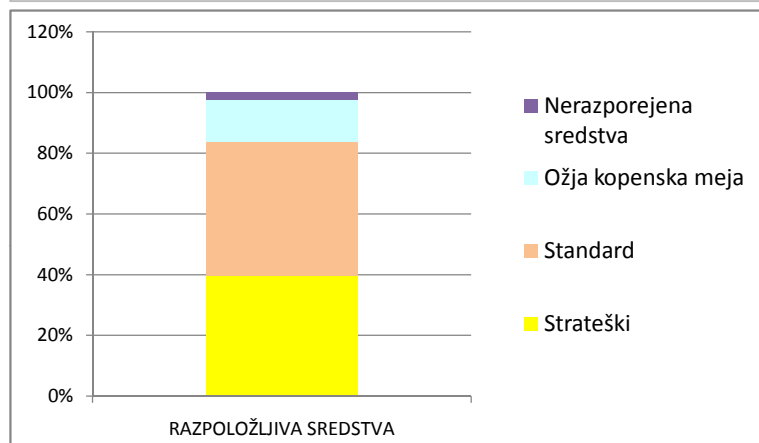
\* Sredstva 16 sofinanciranih projektov v okviru strateškega projekta z odštetimi sredstvi, ki so neupravičena zaradi državnih pomoči

\* Sredstva 49 projektov v okviru razpisa za standardne projekte

\* Vrednost razpisa za Ožjo kopensko mejo

\* Nerazporejena sredstva

**FINAČNA KONSTRUKCIJA**



<b>1</b>	<b>INDICATORI DI PROGRAMMA (da P.O.) DATI RIEPILOGATIVI</b>	<b>KAZALNIKI NA PROGRAMSKI RAVNI (v skladu z O.P.)</b>
----------	-------------------------------------------------------------	--------------------------------------------------------

40%

I DATI SI RIFERISCONO AI 16 PROGETTI STRATEGICI FINANZIATI

PODATKI SE NANAŠAJO NA 16 SOFINANCIARANIH STRATEŠKIH PROJEKTOV

LE RISORSE FINANZIARE RELATIVE AI PROGETTI STRATEGICI SONO PARI A € 50.810.418,00 E SONO PARI AL 40 % DELLE RISORSE TOTALI DISPONIBILI PER GLI ASSI 1-2-3 CHE AMMONTANO COMPLESSIVAMENTE A € 128.564.389,92

UPOŠTEVAJOČ SREDSTVA NAMENJENA STRATEŠKIM PROJEKTOV V VIŠINI € 50.810.418,00, KAR PREDSTAVLJA 40% SKUPNIH RAZPOLOŽLJIVIH SREDSTEV ZA POSAMEZNO PREDNOSTNO NALOGO PROGRAMMA € 128.564.389,92

NEL CASO IN CUI L'UNITA' DI MISURA SIA UNA PERCENTUALE, QUESTA VIENE RAPPORATA COL 40 % CHE RAPPRESENTA LA PERCENTUALE DELLE RISORSE ASSEGNATE AI PROGETTI STRATEGICI SUL TOTALE DELLE RISORSE DISPONIBILI PER GLI ASSI 1-2-3

VREDNOSTI, KI SO PRIKAZANE V ODSTOTKIH, SO POMNOŽENE S KOEFICIENTOM 0,40, KAR PREDSTAVLJA 40% SREDSTEV PROGRAMA, KI SO NAMENJENE PREDNOSTNIM NALOGAM 1.2 IN 3 STRATEŠKEGA RAZPISA

1.1	INDICATORI GENERALI	SPLOŠNI KAZALNIKI			delta (Δ) PO/OP	
1.1.1	INDICATORI COMUNI A TUTTI I PROGETTI CHE RIFLETTONO IL LIVELLO DI COOPERAZIONE	VSEM PROJEKTOM SKUPNI KAZALNIKI, KI IZKAZUJEJO STOPNJO SODELOVANJA	Unità di misura Merska enota	VALORE OBIETTIVO PO CILINA VREDNOST O.P.	Valore obiettivo da schede prij Cilina vrednost navedena v Prijavnici	delta (Δ) PO/OP
	Progetti che soddisfano due dei seguenti criteri: sviluppo congiunto; attuazione congiunta; personale congiunto; finanziamento congiunto	Projekti, ki upoštevaajo štiri izmed naslednjih kriterijev: skupna priprava, skupno izvajanje, skupno osebe, skupno financiranje	%	45%	/	/
	Progetti che soddisfano tre dei seguenti criteri: sviluppo congiunto; attuazione congiunta; personale congiunto; finanziamento congiunto	Projekti, ki upoštevaajo štiri izmed naslednjih kriterijev: skupna priprava, skupno izvajanje, skupno osebe, skupno financiranje	%	30%	/	/
	Progetti che soddisfano quattro dei seguenti criteri: sviluppo congiunto; attuazione congiunta; personale congiunto; finanziamento congiunto	Projekti, ki upoštevaajo štiri izmed naslednjih kriterijev: skupna priprava, skupno izvajanje, skupno osebe, skupno financiranje	%	30%	40%	10%
1.1.2	INDICATORI RELATIVI AI "PRINCIPI ORRIZZONTALI"	KAZALNIKI ZA "HORIZONTALNA NAČELA"	Unità di misura Merska enota	VALORE OBIETTIVO PO CILINA VREDNOST O.P.	Valore obiettivo da schede prij Cilina vrednost navedena v Prijavnici	delta (Δ) PO/OP
	P1 - Promuovere lo sviluppo sostenibile	Spodbujanje trajnostnega razvoja	%	45%	40%	-5%
	P2 - Promuovere le pari condizioni (di genere e non discriminazione)	Spodbujanje enakih možnosti (med spoloma in nediskriminacija)	%	10%	33%	23%
1.1.3	INDICATORI GENERALI DI COOPERAZIONE TRANSFRONTALIERA	SPLOŠNI KAZALNIKI, KI ODRAŽAJO ČEZMEJNO SODELOVANJE	Unità di misura Merska enota	VALORE OBIETTIVO PO CILINA VREDNOST O.P.	Valore obiettivo da schede prij Cilina vrednost navedena v Prijavnici	delta (Δ) PO/OP
	46 - Progetti che promuovono l'utilizzo congiunto di infrastrutture	Projekti, ki razvijajo skupno rabo infrastrukture	%	25%	33%	8%
	47 - Progetti che sviluppano collaborazioni nell'ambito dei servizi pubblici	Projekti, ki razvijajo sodelovanje na področju javnih storitev	%	20%	33%	13%
	48 - Progetti che riducono l'isolamento attraverso un migliore accesso ai trasporti, alle reti TIC ed ai servizi	Projekti, ki zmanjšujejo izoliranost s pomočjo boljše dostopnosti do prevoza, IKT omrežij in storitev	%	25%	18%	-8%
	49 - Progetti che promuovono e migliorano la tutela e la gestione congiunta dell'ambiente	Projekti, ki spodbujajo in izboljšujejo skupno varstvo in upravljanje okolja	%	15%	30%	15%
	50 - Persone che partecipano ad iniziative congiunte di istruzione e formazione	Ljudje, ki se udeležujejo skupnih izobraževalnih dejavnosti ali usposabljanj	n / št.	350	NQ	NQ
	P3 - Progetti che promuovono la R&S e le reti innovative	Projekti, ki spodbujajo raziskave in razvoj ter inovativne mreže	%	10%	28%	18%
	P4 - Progetti per le PMI transfrontaliere	Čezmejni projekti malih in srednje velikih podjetij	%	5%	18%	13%
	P5 - Organismi pubblici e privati che partecipano a progetti transfrontalieri	Jama in zasebna telesa, ki sodelujejo v čezmejnih projektih	n / št.	500	227	-273

\* IL DATO NON È ATTUALMENTE DISPONIBILE. VERRÀ MONITORATO A FINE PROGRAMMA \* PODATEK BO NA VOLJO OB KONCU PROGRAMA

1.2	INDICATORI SPECIFICI PER ASSE PRIORITARIO	SPECIFICI KAZALNIKI ZA POSAMEZNO PREDNOSTNO NALOGO							
1.2.1.1	INDICATORI DI REALIZZAZIONE FISICA (ASSE 1)	FIZIČNI REZULTATI (PREDNOSTNA NALOGA 1)	Unità di misura Merska enota	VALORE OBIETTIVO PO CILINA VREDNOST O.P.	Valore obiettivo da schede prj Cilina vrednost navedena v Prijavitnici		delta (Δ) PO/OP		
	1A - Progetti di tutela e gestione dell'ambiente	Projekti, ki spodbujajo in izboljšujejo varstvo in upravljanje okolja	n / št.	20	6		-14		
	1B - Progetti di prevenzione e riduzione dei rischi naturali e tecnologici	Projekti za preprečevanje in zmanjšanje naravnih in tehnoloških nesreč	n / št.	6	1		-5		
	1C - Progetti che promuovono l'efficienza energetica e l'utilizzo delle fonti di energia rinnovabili	Projekti, ki spodbujajo energetsko učinkovitost in rabo obnovljivih energetskih virov	n / št.	6	3		-3		
	1D - Progetti volti a migliorare il coordinamento e l'accessibilità ai sistemi di trasporto e di comunicazione	Projekti, ki zmanjšujejo izoliranost s pomočjo boljše dostopnosti do prevoznih sredstev, IKT omrežij in storitev	n / št.	10	4		-6		
	1E - Progetti intesi a sviluppare la mobilità sostenibile	Projekti, usmerjeni v razvoj trajnostne mobilnosti	n / št.	8	4		-4		
1.2.2.1	INDICATORI DI RISULTATO/IMPATTO (ASSE 1)	FIZIČNI REZULTATUČINKI (PREDNOSTNA NALOGA 1)	Unità di misura Merska enota	VALORE OBIETTIVO PO CILINA VREDNOST O.P.	Valore obiettivo da schede prj Cilina vrednost navedena v Prijavitnici	Valore al Vrednost na dan 31/12/2011	delta (Δ) PO/OP	Valore previsto al PREDVIDENA VREDNOST NA DAN	delta (Δ) PO/OP
	1F - Comuni/enti pubblici coinvolti in progetti per la riduzione del consumo energetico e la promozione dell'utilizzo di fonti energetiche rinnovabili	Število občin/javnih teles, vključenih v zmanjševanje porabe energije in promocijo pobud rabe obnovljivih energetskih virov	n / št.	20	93	42	22	73	53
	1G1 - Superficie dell'area-Programma interessata da progetti ambientali (percentuale dell'area Programma)	Površina programskega območja, vključena v okoljske projekte (delež celotnega programskega območja)	% dell'area Programma	10%	35%	27%	17%	27%	17%
	1G2 - Superficie dell'area-Programma interessata da progetti ambientali (percentuale di aree protette nell'area Programma)	Površina programskega območja, vključena v okoljske projekte (delež zavarovanih območij programskega območja)	% di aree protette dell'area Programma	25%	32%	22%	-3%	22%	-3%
	1H - Partenariati stabili (che proseguono per oltre 2 anni dalla conclusione dei progetti) nei settori della gestione delle risorse naturali, prevenzione dei rischi, trasporti ed energia	Trajna partnerstva (trajajoca vec kot dve leti po koncu projektov) v sektorjih upravljanja naravnih virov, preprečevanje nesreč, transporta in energije	n / št.	5	34	32	27	33	28
1.2.2.2	INDICATORI DI REALIZZAZIONE FISICA (ASSE 2)	FIZIČNI REZULTATI (PREDNOSTNA NALOGA 2)	Unità di misura Merska enota	VALORE OBIETTIVO PO CILINA VREDNOST O.P.	Valore obiettivo da schede prj Cilina vrednost navedena v Prijavitnici		delta (Δ) PO/OP		
	2A - Progetti di cooperazione transfrontaliera e promozione tra imprese	Projekti cezmeejnega poslovnega sodelovanja in promocije	n / št.	30	2		-28		
	2B - Progetti volti a favorire il processo di internazionalizzazione delle imprese	Projekti, usmerjeni v podpiranje procesa internacionalizacije podjetij	n / št.	10	2		-8		
	2C - Progetti realizzati nel settore del turismo	Projekti, izvedeni v turisticnem sektorju	n / št.	15	1		-14		
	2D - Progetti di R&S che coinvolgono centri di ricerca, università ed imprese	Projekti raziskav in razvoja, ki vključujejo raziskovalne centre, univerze in podjetja	n / št.	20	3		-17		
	2E - Progetti di formazione (professionale, "life long learning")	Projekti usposabljanja (poklicno, profesionalno, vseživljenjsko učenje)	n / št.	25	2		-23		
	2F - Progetti presentati da imprese e/o soggetti privati a prevalente partecipazione femminile	Projekti podjetij in drugih privatnih subjektov, ki zaposlujejo večina ženske	%	10%	NQ		NQ	*	
1.2.2.2	INDICATORI DI RISULTATO/IMPATTO (ASSE 2)	REZULTATUČINKI (PREDNOSTNA NALOGA 2)	Unità di misura Merska enota	VALORE OBIETTIVO PO CILINA VREDNOST O.P.	Valore obiettivo da schede prj Cilina vrednost navedena v Prijavitnici	Valore al Vrednost na dan 31/12/2011	delta (Δ) PO/OP	Valore previsto al PREDVIDENA VREDNOST NA DAN	delta (Δ) PO/OP
	2G - Imprese coinvolte in progetti di cooperazione transfrontaliera	Podjetja, vključena v cezmeejno sodelovanje	n / št.	60	3.210	180	120	382	322
	2H - Sviluppo di progetti transfrontalieri R&ST da parte di centri di ricerca ed imprese	Razvoj cezmeejnih RTR projektov s strani raziskovalnih centrov in podjetij	n / št.	40	345	31	-9	46	6
	2I - Reti create nel settore del turismo	Ustvarjene mreže v sektorju turizma	n / št.	5	2	1	-4	1	-4
	2L - Persone che hanno trovato un impiego a seguito della partecipazione ad iniziative di formazione transfrontaliera	Ljudje, ki so našli službo zaradi cezmeejnega projekta usposabljanja	n / št.	50	1.039	27	-23	147	97
	2M - Reti transfrontaliere di formazione professionale create	Izvedene cezmeejne mreže za poklicno usposabljanje	n / št.	5	5	1	-4	3	-2

\* IL DATO NON È ATTUALMENTE DISPONIBILE. VERRÀ MONITORATO A FINE PROGRAMMA

DALL'ANALISI DEI DATI RACCOLTI SONO EMERSE ALCUNE CRITICITÀ SU VALORI DI ALCUNI INDICATORI INVIATI DAL LP. PER QUESTI INDICATORI VERRÀ EFFETTUATA UN'ANALISI PIÙ APPROFONDATA SUI VALORI INVIATI.

DALL'ANALISI DEI DATI RACCOLTI SONO EMERSE ALCUNE CRITICITÀ SU VALORI DI ALCUNI INDICATORI INVIATI DAL LP. PER QUESTI INDICATORI VERRÀ EFFETTUATA UN'ANALISI PIÙ APPROFONDATA SUI VALORI INVIATI.

1.2.1.3	INDICATORI DI REALIZZAZIONE FISICA (ASSE 3)	FIZIČNI REZULTATI (PREDNOSTNA NALOGA 3)	Unità di misura Merska enota	VALORE OBIETTIVO PO CILJNA VREDNOST O.P.	Valore obiettivo da schede prj Ciljna vrednost navedena v Priloznici	delta (Δ) PO/OP			
	3A - Progetti per la creazione e lo sviluppo di reti tra università, istituti scolastici, centri di ricerca e media	Projekti za oblikovanje in razvoj mrež med univerzami, šolami, raziskovalnimi centri in mediji	n / št.	10	2	-8			
	3B - Progetti in ambito culturale	Projekti na področju kulture	n / št.	75	4	-71			
	3C - Progetti nel settore socio-sanitario	Projekti na področju zdravja in socialnega sektorja	n / št.	15	1	-14			
	3D - Strutture culturali, sociali e sanitarie coinvolte	Vključene kulturne, socialne in zdravstvene strukture	n / št.	30	55	25			
1.2.2.3	INDICATORI DI RISULTATO/IMPATTO (ASSE 3)	REZULTATUVUČINKI (PREDNOSTNA NALOGA 3)	Unità di misura Merska enota	VALORE OBIETTIVO PO CILJNA VREDNOST O.P.	Valore obiettivo da schede prj Ciljna vrednost navedena v Priloznici	Valore al Vrednost na dan 31/12/2011	delta (Δ) PO/OP	Valore previsto al PREDVIDENA VREDNOST NA DAN	delta (Δ) PO/OP
	3E - Università e istituti scolastici collegati in reti	Univerze in šole, povezane z mrežami	n / št.	50	40	13	-37	20	-30
	3F - Infrastrutture culturali utilizzate congiuntamente	Skupna uporaba kulturne infrastrukture	n / št.	25	21	8	-17	14	-11
	3G - Partecipanti a eventi culturali	Prebivalci, ki jih dosežejo komunikacijski dogodki	n / št.	5.000	5.700	3160	-1.840	5550	550



<b>1</b>	<b>INDICATORI DI PROGRAMMA (da P.O.) TIPI DI INDICATORI</b>	<b>KAZALNIKI NA PROGRAMSKI RAVNI (v skladu z O.P.)</b>
<b>1.1</b>	<b>INDICATORI GENERALI</b>	<b>SPLOŠNI KAZALNIKI</b>
<b>1.1.1</b>	<b>INDICATORI COMUNI A TUTTI I PROGETTI CHE RIFLETTONO IL LIVELLO DI COOPERAZIONE</b>	<b>VSEM PROJEKTOM SKUPNI KAZALNIKI, KI IZKAZUJEJO STOPNJO SODELOVANJA</b>
<b>1.1.2</b>	<b>INDICATORI RELATIVI AI "PRINCIPI ORRIZZONTALI"</b>	<b>KAZALNIKI ZA "HORIZONTALNA NAČELA"</b>
<b>1.1.3</b>	<b>INDICATORI GENERALI DI COOPERAZIONE TRANSFRONTALIERA</b>	<b>SPLOŠNI KAZALNIKI, KI ODRAŽAJO ČEZMEJNO SODELOVANJE</b>
<b>1.2</b>	<b>INDICATORI SPECIFICI PER ASSE PRIORITARIO</b>	<b>SPECIFIČNI KAZALNIKI ZA POSAMEZNO PREDNOSTNO NALOGO</b>
<b>1.2.1.1</b>	<b>INDICATORI DI REALIZZAZIONE FISICA (ASSE 1)</b>	<b>FIZIČNI REZULTATI (PREDNOSTNA NALOGA 1)</b>
<b>1.2.2.1</b>	<b>INDICATORI DI RISULTATO/IMPATTO (ASSE 1)</b>	<b>FIZIČNI REZULTATI/UČINKI (PREDNOSTNA NALOGA 1)</b>
<b>1.2.1.2</b>	<b>INDICATORI DI REALIZZAZIONE FISICA (ASSE 2)</b>	<b>FIZIČNI REZULTATI (PREDNOSTNA NALOGA 2)</b>
<b>1.2.2.2</b>	<b>INDICATORI DI RISULTATO/IMPATTO (ASSE 2)</b>	<b>FIZIČNI REZULTATI/UČINKI (PREDNOSTNA NALOGA 2)</b>
<b>1.2.1.3</b>	<b>INDICATORI DI REALIZZAZIONE FISICA (ASSE 3)</b>	<b>FIZIČNI REZULTATI (PREDNOSTNA NALOGA 3)</b>
<b>1.2.2.3</b>	<b>INDICATORI DI RISULTATO/IMPATTO (ASSE 3)</b>	<b>FIZIČNI REZULTATI/UČINKI (PREDNOSTNA NALOGA 3)</b>

# 1 INDICATORI DI PROGRAMMA

## 1.1 INDICATORI GENERALI

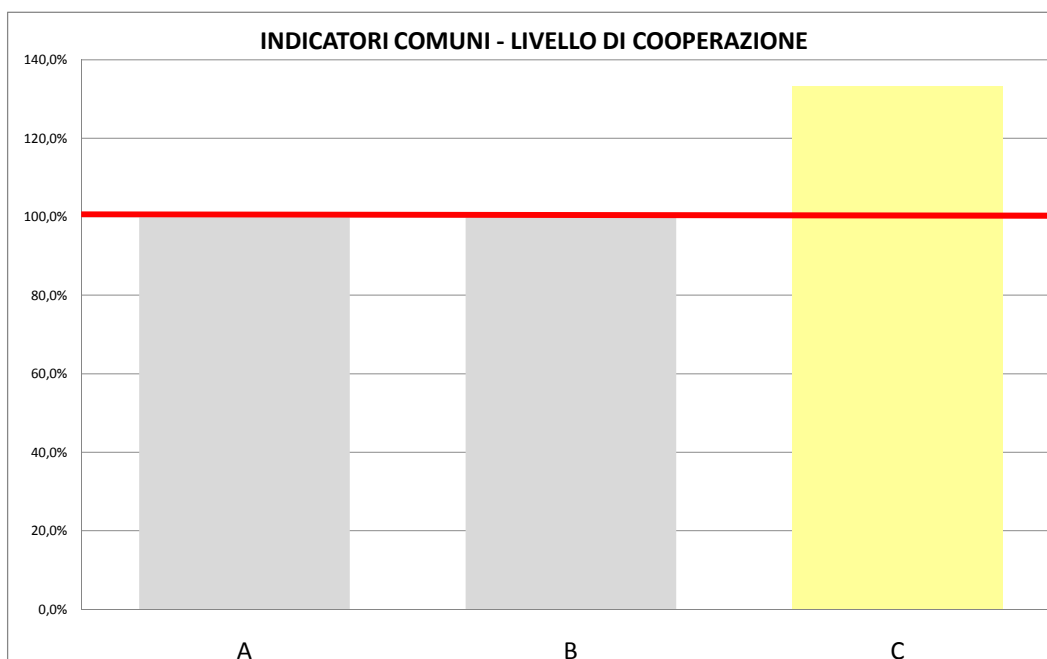
### 1.1.1 INDICATORI COMUNI A TUTTI I PROGETTI CHE RIFLETTONO IL LIVELLO DI COOPERAZIONE

I DATI SI RIFERISCONO AI 16 PROGETTI STRATEGICI FINANZIATI

LE RISORSE FINANZIARE RELATIVE AI PROGETTI STRATEGICI SONO PARI A € 50.810.418,00  
E SONO PARI AL 40 % DELLE RISORSE TOTALI DISPONIBILI PER GLI ASSI 1-2-3 CHE AMMONTANO  
COMPLESSIVAMENTE A € 128.564.389,92

NEL CASO IN CUI L'UNITA' DI MISURA SIA UNA PERCENTUALE, QUESTA VIENE RAPPORATA COL 40 %  
CHE RAPPRESENTA LA PERCENTUALE DELLE RISORSE ASSEGNATE AI PROGETTI STRATEGICI  
SUL TOTALE DELLE RISORSE DISPONIBILI PER GLI ASSI 1-2-3

	1.1.1 INDICATORI COMUNI A TUTTI I PROGETTI CHE RIFLETTONO IL LIVELLO DI COOPERAZIONE	UM	VALORE OBIETTIVO DA PO	VALORE DA PROGETTI	VALORE PERCENTUALE
A	Progetti che soddisfano <b>due</b> dei seguenti criteri: sviluppo congiunto; attuazione congiunta; personale congiunto; finanziamento congiunto	%	45	0	0,0%
B	Progetti che soddisfano <b>tre</b> dei seguenti criteri: sviluppo congiunto; attuazione congiunta; personale congiunto; finanziamento congiunto	%	30	0	0,0%
C	Progetti che soddisfano <b>quattro</b> dei seguenti criteri: sviluppo congiunto; attuazione congiunta; personale congiunto; finanziamento congiunto	%	30	40	133,3%



I DATI SI RIFERISCONO AI 16 PROGETTI STRATEGICI FINANZIATI

LE RISORSE FINANZIARE RELATIVE AI PROGETTI STRATEGICI SONO PARI A € 50.810.418,00  
E SONO PARI AL 40 % DELLE RISORSE TOTALI DISPONIBILI PER GLI ASSI 1-2-3 CHE AMMONTANO  
COMPLESSIVAMENTE A € 128.564.389,92

# 1 INDICATORI DI PROGRAMMA

## 1.1 INDICATORI GENERALI

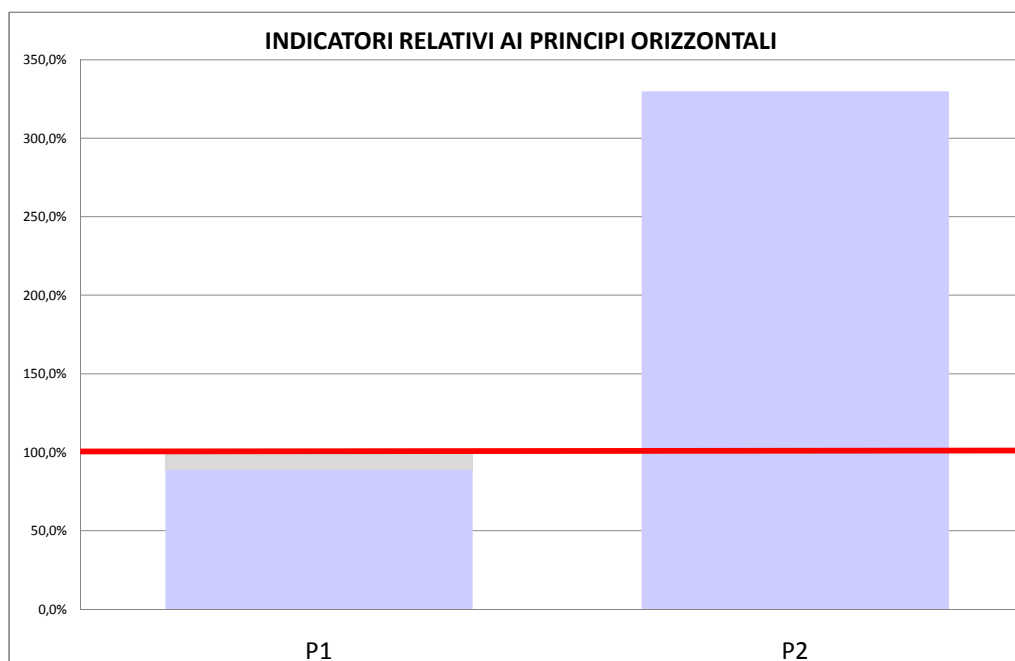
### 1.1.2 INDICATORI RELATIVI AI "PRINCIPI ORIZZONTALI"

#### I DATI SI RIFERISCONO AI 16 PROGETTI STRATEGICI FINANZIATI

LE RISORSE FINANZIARE RELATIVE AI PROGETTI STRATEGICI SONO PARI A € 50.810.418,00  
E SONO PARI AL 40 % DELLE RISORSE TOTALI DISPONIBILI PER GLI ASSI 1-2-3 CHE AMMONTANO  
COMPLESSIVAMENTE A € 128.564.389,92

NEL CASO IN CUI L'UNITA' DI MISURA SIA UNA PERCENTUALE, QUESTA VIENE RAPPORATA COL 40 %  
CHE RAPPRESENTA LA PERCENTUALE DELLE RISORSE ASSEGNATE AI PROGETTI STRATEGICI  
SUL TOTALE DELLE RISORSE DISPONIBILI PER GLI ASSI 1-2-3

	1.1.2 INDICATORI RELATIVI AI "PRINCIPI ORIZZONTALI"	UM	VALORE OBIETTIVO PO	VALORE DA PROGETTI	VALORE PERCENTUALE
P1	P1 - Promuovere lo sviluppo sostenibile	%	45	40	88,9%
P2	P2 - Promuovere le pari condizioni (di genere e non discriminazione)	%	10	33	330,0%



#### I DATI SI RIFERISCONO AI 16 PROGETTI STRATEGICI FINANZIATI

LE RISORSE FINANZIARE RELATIVE AI PROGETTI STRATEGICI SONO PARI A € 50.810.418,00  
E SONO PARI AL 40 % DELLE RISORSE TOTALI DISPONIBILI PER GLI ASSI 1-2-3 CHE AMMONTANO  
COMPLESSIVAMENTE A € 128.564.389,92

# 1 INDICATORI DI PROGRAMMA

## 1.1 INDICATORI GENERALI

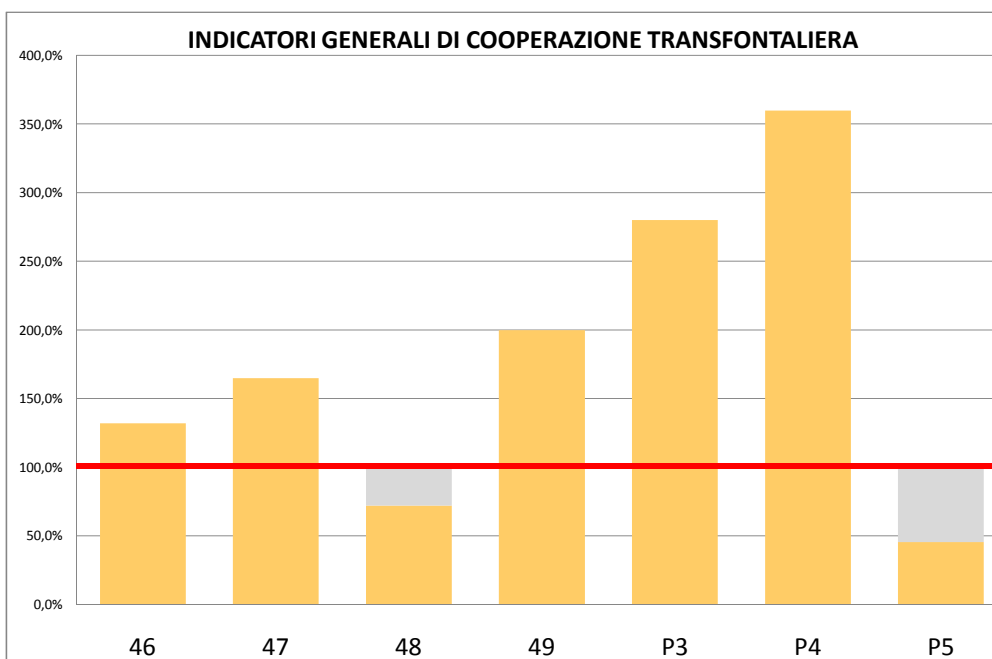
### 1.1.3 INDICATORI GENERALI DI COOPERAZIONE TRANSFRONTALIERA

I DATI SI RIFERISCONO AI 16 PROGETTI STRATEGICI FINANZIATI

LE RISORSE FINANZIARE RELATIVE AI PROGETTI STRATEGICI SONO PARI A € 50.810.418,00  
E SONO PARI AL 40 % DELLE RISORSE TOTALI DISPONIBILI PER GLI ASSI 1-2-3 CHE AMMONTANO  
COMPLESSIVAMENTE A € 128.564.389,92

NEL CASO IN CUI L'UNITA' DI MISURA SIA UNA PERCENTUALE, QUESTA VIENE RAPPORATA COL 40 %  
CHE RAPPRESENTA LA PERCENTUALE DELLE RISORSE ASSEGNATE AI PROGETTI STRATEGICI  
SUL TOTALE DELLE RISORSE DISPONIBILI PER GLI ASSI 1-2-3

	INDICATORI GENERALI DI COOPERAZIONE TRANSFRONTALIERA	UM	VALORE OBIETTIVO PO	VALORE DA PROGETTI	VALORE PERCENTUALE
46	46 - Progetti che promuovono l'utilizzo congiunto di infrastrutture	%	25	33	132,0%
47	47 - Progetti che sviluppano collaborazioni nell'ambito dei servizi pubblici	%	20	33	165,0%
48	48 - Progetti che riducono l'isolamento attraverso un migliore accesso ai trasporti, alle reti TIC ed ai servizi	%	25	18	72,0%
49	49 - Progetti che promuovono e migliorano la tutela e la gestione congiunta dell'ambiente	%	15	30	200,0%
P3	P3 - Progetti che promuovono la R&S e le reti innovative	%	10	28	280,0%
P4	P4 - Progetti per le PMI transfrontaliere	%	5	18	360,0%
P5	P5 - Organismi pubblici e privati che partecipano a progetti transfrontalieri	n	500	227	45,4%



I DATI SI RIFERISCONO AI 16 PROGETTI STRATEGICI FINANZIATI

LE RISORSE FINANZIARE RELATIVE AI PROGETTI STRATEGICI SONO PARI A € 50.810.418,00  
E SONO PARI AL 40 % DELLE RISORSE TOTALI DISPONIBILI PER GLI ASSI 1-2-3 CHE AMMONTANO  
COMPLESSIVAMENTE A € 128.564.389,92

# 1 KAZALNIKI NA PROGRAMSKI RAVNI

## 1.1 SPLOŠNI KAZALNIKI

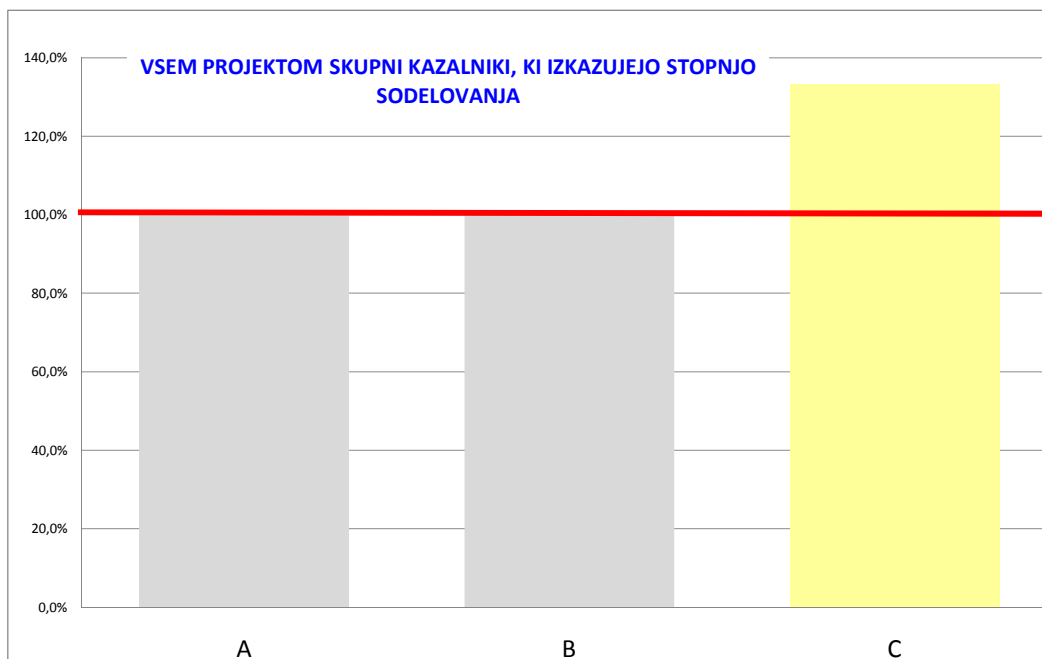
### 1.1.1 VSEM PROJEKTOM SKUPNI KAZALNIKI, KI IZKAZUJEJO STOPNJO SODELOVANJA

PODATKI SE NANAŠAJO NA 16 SOFINANCIRANIH STRATEŠKIH PROJEKTOV

UPOŠTEVAJOČ SREDSTVA NAMENJENA STRATEŠKIM PROJEKTOV V VIŠINI € 50.810.418,00, KAR PREDSTAVLJA 40% SKUPNIH RAZPOLOŽLJIVIH SREDSTEV ZA POSAMEZNO PREDNOSTNO NALOGO PROGRAMMA € 128.564.389,92

VREDNOSTI, KI SO PRIKAZANE V ODSOTOKIH, SO POMNOŽENE S KOEFICIENTOM 0,40, KAR PREDSTAVLJA 40% SREDSTEV PROGRAMA, KI SO NAMENJENE PREDNOSTNIM NALOGAM 1,2 IN 3 STRATEŠKEGA RAZPISA

	1.1.1 VSEM PROJEKTOM SKUPNI KAZALNIKI, KI IZKAZUJEJO STOPNJO SODELOVANJA	ME	CILJNA VREDNOST O.P.	VREDNOST NAVEDENA V PRIJAVNICI	ODSTOTEK
A	Projekti, ki upoštevajo štiri izmed naslednjih kriterijev: skupna priprava, skupno izvajanje, skupno osebje, skupno financiranje	%	45	0	0,0%
B	Projekti, ki upoštevajo štiri izmed naslednjih kriterijev: skupna priprava, skupno izvajanje, skupno osebje, skupno financiranje	%	30	0	0,0%
C	Projekti, ki upoštevajo štiri izmed naslednjih kriterijev: skupna priprava, skupno izvajanje, skupno osebje, skupno financiranje	%	30	40	133,3%



PODATKI SE NANAŠAJO NA 16 SOFINANCIRANIH STRATEŠKIH PROJEKTOV

UPOŠTEVAJOČ SREDSTVA NAMENJENA STRATEŠKIM PROJEKTOV V VIŠINI € 50.810.418,00, KAR PREDSTAVLJA 40% SKUPNIH RAZPOLOŽLJIVIH SREDSTEV ZA POSAMEZNO PREDNOSTNO NALOGO PROGRAMMA € 128.564.389,92

# 1 KAZALNIKI NA PROGRAMSKI RAVNI

## 1.1 SPLOŠNI KAZALNIKI

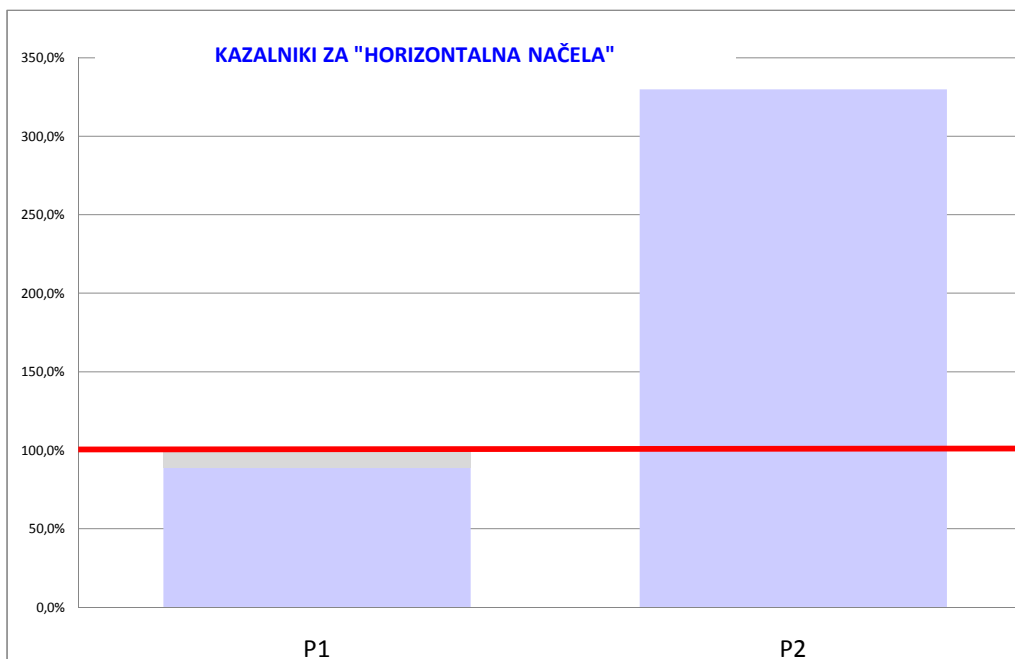
### 1.1.2 KAZALNIKI ZA "HORIZONTALNA NAČELA"

PODATKI SE NANAŠAJO NA 16 SOFINANCIRANIH STRATEŠKIH PROJEKTOV

UPOŠTEVAJOČ SREDSTVA NAMENJENA STRATEŠKIM PROJEKTOV V VIŠINI €50.810.418,00, KAR PREDSTAVLJA 40% SKUPNIH RAZPOLOŽLJIVIH SREDSTEV ZA POSAMEZNO PREDNOSTNO NALOGO PROGRAMMA € 128.564.389,92

VREDNOSTI, KI SO PRIKAZANE V ODSOTOKIH, SO POMNOŽENE S KOEFICIENTOM 0,40, KAR PREDSTAVLJA 40% SREDSTEV PROGRAMA, KI SO NAMENJENE PREDNOSTNIM NALOGAM 1,2 IN 3 STRATEŠKEGA RAZPISA

	1.1.2 KAZALNIKI ZA "HORIZONTALNA NAČELA"	ME	CILJNA VREDNOST O.P.	VREDNOST NAVEDENA V PRIJAVNICI	ODSTOTEK
P1	Spodbujanje trajnostnega razvoja	%	45	40	88,9%
P2	Spodbujanje enakih možnosti (med spoloma in nediskriminacija)	%	10	33	330,0%



PODATKI SE NANAŠAJO NA 16 SOFINANCIRANIH STRATEŠKIH PROJEKTOV

UPOŠTEVAJOČ SREDSTVA NAMENJENA STRATEŠKIM PROJEKTOV V VIŠINI €50.810.418,00, KAR PREDSTAVLJA 40% SKUPNIH RAZPOLOŽLJIVIH SREDSTEV ZA POSAMEZNO PREDNOSTNO NALOGO PROGRAMMA € 128.564.389,92

# 1 KAZALNIKI NA PROGRAMSKI RAVNI

## 1.1 INDICATORI GENERALI

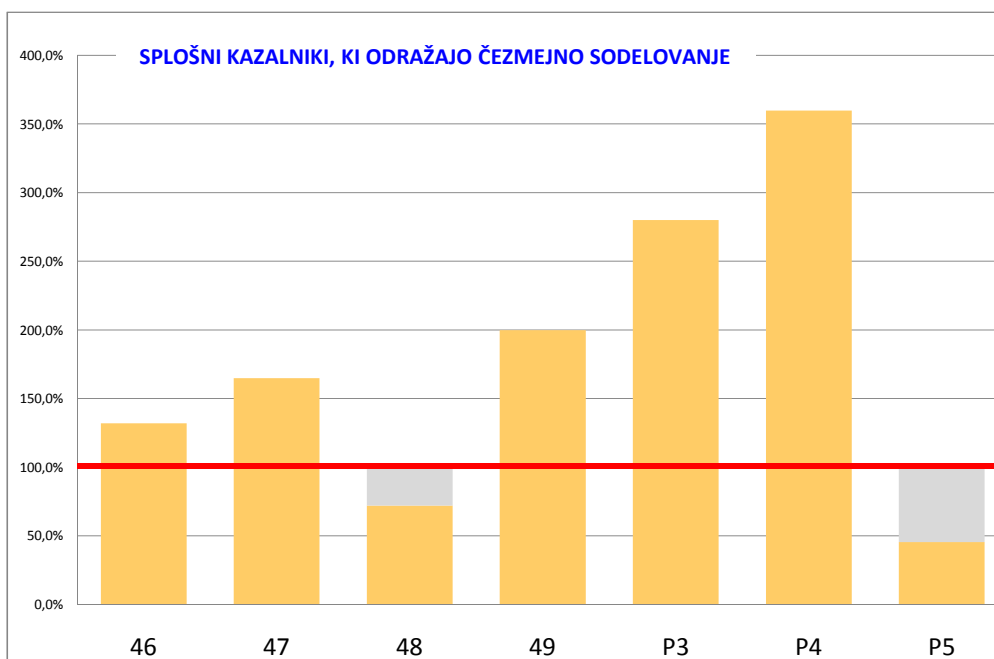
### 1.1.3 SPLOŠNI KAZALNIKI, KI ODRAŽAJO ČEZMEJNO SODELOVANJE

PODATKI SE NANAŠAJO NA 16 SOFINANCIRANIH STRATEŠKIH PROJEKTOV

UPOŠTEVAJOČ SREDSTVA NAMENJENA STRATEŠKIM PROJEKTOV V VIŠINI € 50.810.418,00, KAR PREDSTAVLJA 40% SKUPNIH RAZPOLOŽLJIVIH SREDSTEV ZA POSAMEZNO PREDNOSTNO NALOGO PROGRAMMA € 128.564.389,92

VREDNOSTI, KI SO PRIKAZANE V ODSOTOKIH, SO POMNOŽENE S KOEFICIENTOM 0,40, KAR PREDSTAVLJA 40% SREDSTEV PROGRAMA, KI SO NAMENJENE PREDNOSTNIM NALOGAM 1,2 IN 3 STRATEŠKEGA RAZPISA

	1.1.3 SPLOŠNI KAZALNIKI, KI ODRAŽAJO ČEZMEJNO SODELOVANJE	ME	CILJNA VREDNOST O.P.	VREDNOST NAVEDENA V PRIJAVNICI	ODSTOTEK
46	Projekti, ki razvijajo skupno rabo infrastrukture	%	25	33	132,0%
47	Projekti, ki razvijajo sodelovanje na področju javnih storitev	%	20	33	165,0%
48	Projekti, ki zmanjšujejo izoliranost s pomočjo boljše dostopnosti do prevoza, IKT omrežij in storitev	%	25	18	72,0%
49	Projekti, ki spodbujajo in izboljšujejo skupno varstvo in upravljanje okolja	%	15	30	200,0%
P3	Projekti, ki spodbujajo raziskave in razvoj ter inovativne mreže	%	10	28	280,0%
P4	Cezmejni projekti malih in srednje velikih podjetij	%	5	18	360,0%
P5	Javna in zasebna telesa, ki sodelujejo v čezmejnih projektih	št.	500	227	45,4%



PODATKI SE NANAŠAJO NA 16 SOFINANCIRANIH STRATEŠKIH PROJEKTOV

UPOŠTEVAJOČ SREDSTVA NAMENJENA STRATEŠKIM PROJEKTOV V VIŠINI € 50.810.418,00, KAR PREDSTAVLJA 40% SKUPNIH RAZPOLOŽLJIVIH SREDSTEV ZA POSAMEZNO PREDNOSTNO NALOGO PROGRAMMA € 128.564.389,92

# 1 INDICATORI DI PROGRAMMA

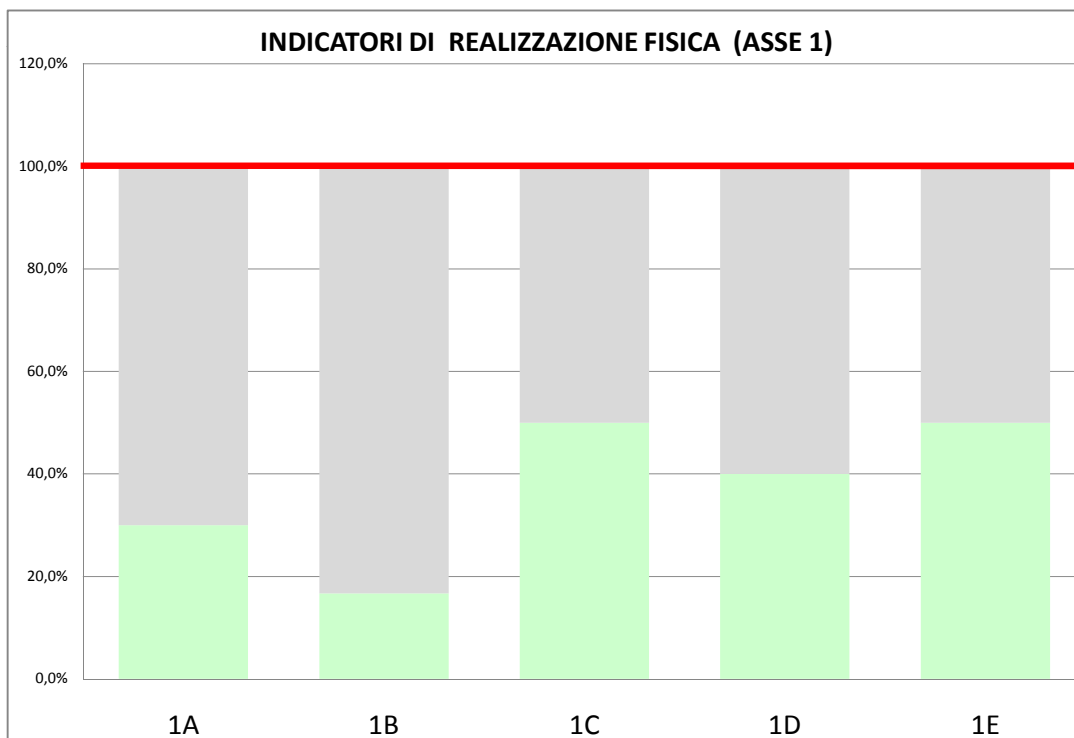
## 1.2 INDICATORI SPECIFICI PER ASSE

### 1.2.1.1 INDICATORI DI REALIZZAZIONE FISICA (ASSE 1)

I DATI SI RIFERISCONO AI 16 PROGETTI STRATEGICI FINANZIATI

LE RISORSE FINANZIARE RELATIVE AI PROGETTI STRATEGICI SONO PARI A € 50.810.418,00  
E SONO PARI AL 40 % DELLE RISORSE TOTALI DISPONIBILI PER GLI ASSI 1-2-3 CHE AMMONTANO  
COMPLESSIVAMENTE A € 128.564.389,92

	INDICATORI DI REALIZZAZIONE FISICA (ASSE 1)	UM	VALORE OBIETTIVO DA PO	VALORE DA PROGETTI	VALORE PERCENTUALE
1A	1A - Progetti di tutela e gestione dell'ambiente	n	20	6	30,0%
1B	1B - Progetti di prevenzione e riduzione dei rischi naturali e tecnologici	n	6	1	16,7%
1C	1C - Progetti che promuovono l'efficienza energetica e l'utilizzo delle fonti di energia rinnovabili	n	6	3	50,0%
1D	1D - Progetti volti a migliorare il coordinamento e l'accessibilità ai sistemi di trasporto e di comunicazione	n	10	4	40,0%
1E	1E - Progetti intesi a sviluppare la mobilità sostenibile	n	8	4	50,0%



I DATI SI RIFERISCONO AI 16 PROGETTI STRATEGICI FINANZIATI

LE RISORSE FINANZIARE RELATIVE AI PROGETTI STRATEGICI SONO PARI A € 50.810.418,00  
E SONO PARI AL 40 % DELLE RISORSE TOTALI DISPONIBILI PER GLI ASSI 1-2-3 CHE AMMONTANO  
COMPLESSIVAMENTE A € 128.564.389,92



# 1 INDICATORI DI PROGRAMMA

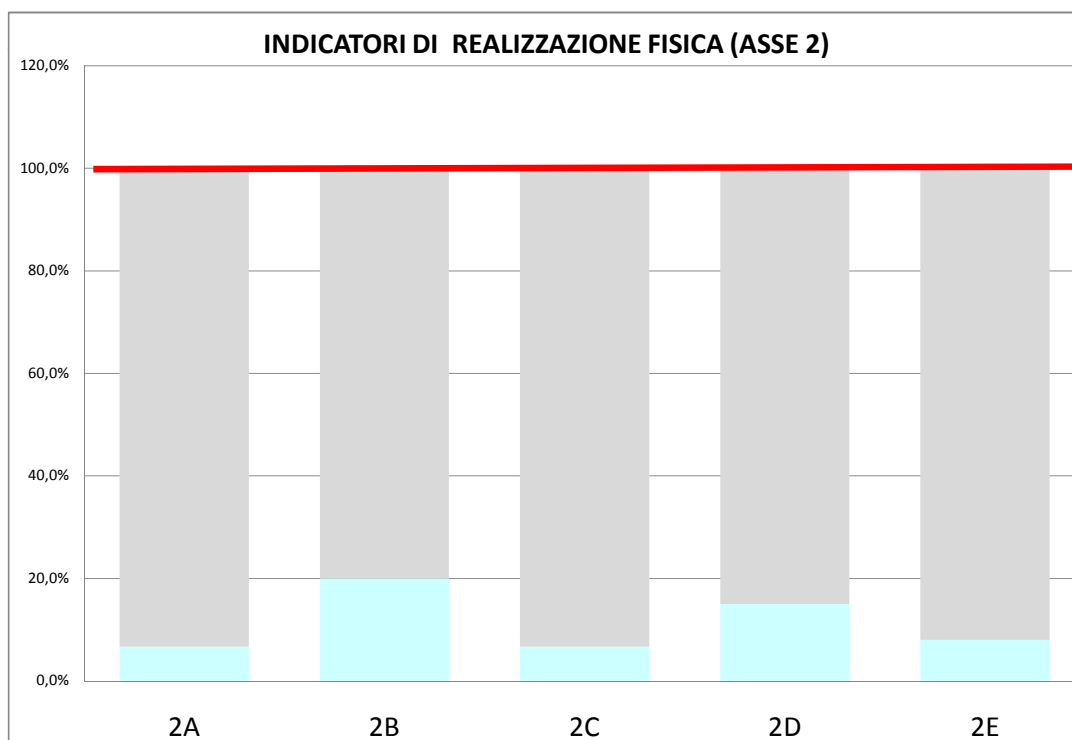
## 1.2 INDICATORI SPECIFICI PER ASSE

### 1.2.1.2 INDICATORI DI REALIZZAZIONE FISICA (ASSE 2)

I DATI SI RIFERISCONO AI 16 PROGETTI STRATEGICI FINANZIATI

LE RISORSE FINANZIARE RELATIVE AI PROGETTI STRATEGICI SONO PARI A € 50.810.418,00  
E SONO PARI AL 40 % DELLE RISORSE TOTALI DISPONIBILI PER GLI ASSI 1-2-3 CHE AMMONTANO  
COMPLESSIVAMENTE A € 128.564.389,92

	INDICATORI DI REALIZZAZIONE FISICA (ASSE 2)	UM	VALORE OBIETTIVO PO	VALORE DA PROGETTI	VALORE PERCENTUALE
2A	2A - Progetti di cooperazione transfrontaliera e promozione tra imprese	n	30	2	6,7%
2B	2B - Progetti volti a favorire il processo di internazionalizzazione delle imprese	n	10	2	20,0%
2C	2C - Progetti realizzati nel settore del turismo	n	15	1	6,7%
2D	2D - Progetti di R&S che coinvolgono centri di ricerca, università ed imprese	n	20	3	15,0%
2E	2E - Progetti di formazione (professionale, "life long learning")	n	25	2	8,0%



I DATI SI RIFERISCONO AI 16 PROGETTI STRATEGICI FINANZIATI

LE RISORSE FINANZIARE RELATIVE AI PROGETTI STRATEGICI SONO PARI A € 50.810.418,00  
E SONO PARI AL 40 % DELLE RISORSE TOTALI DISPONIBILI PER GLI ASSI 1-2-3 CHE AMMONTANO  
COMPLESSIVAMENTE A € 128.564.389,92

# 1 INDICATORI DI PROGRAMMA

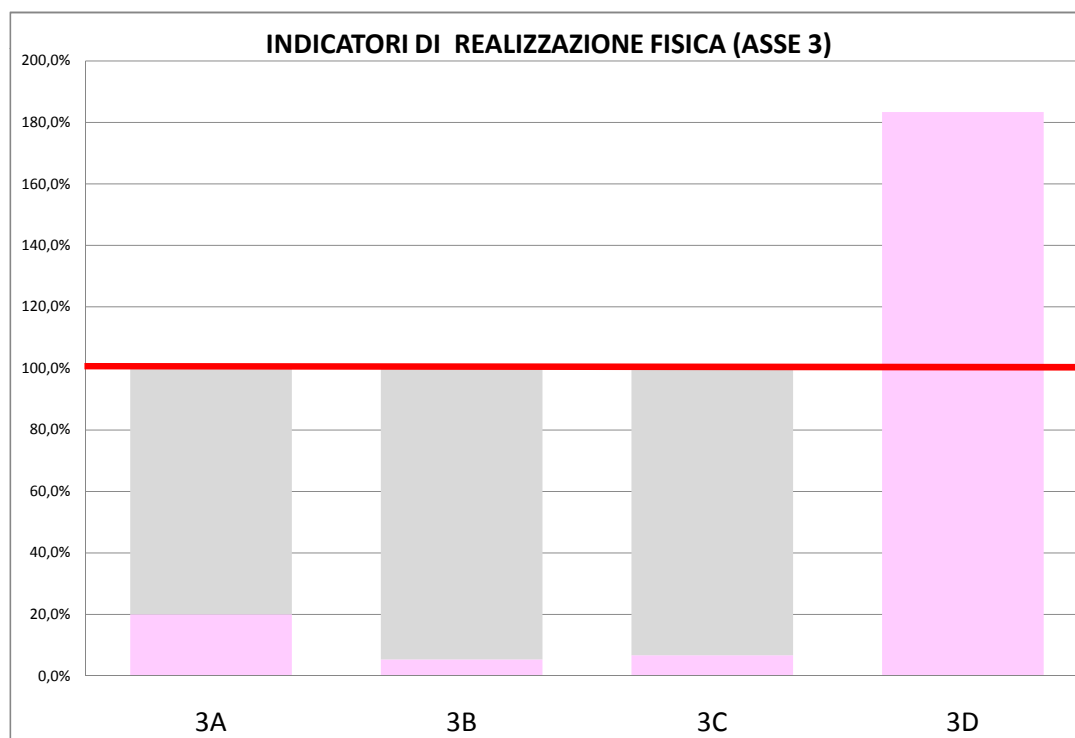
## 1.2 INDICATORI SPECIFICI PER ASSE

### 1.2.1.3 INDICATORI DI REALIZZAZIONE FISICA (ASSE 3)

I DATI SI RIFERISCONO AI 16 PROGETTI STRATEGICI FINANZIATI

LE RISORSE FINANZIARE RELATIVE AI PROGETTI STRATEGICI SONO PARI A € 50.810.418,00  
E SONO PARI AL 40 % DELLE RISORSE TOTALI DISPONIBILI PER GLI ASSI 1-2-3 CHE AMMONTANO  
COMPLESSIVAMENTE A € 128.564.389,92

	INDICATORI DI REALIZZAZIONE FISICA (ASSE 3)	UM	VALORE OBIETTIVO PO	VALORE DA PROGETTI	VALORE PERCENTUALE
3A	3A - Progetti per la creazione e lo sviluppo di reti tra università, istituti scolastici, centri di ricerca e media	n	10	2	20,0%
3B	3B - Progetti in ambito culturale	n	75	4	5,3%
3C	3C - Progetti nel settore socio-sanitario	n	15	1	6,7%
3D	3D - Strutture culturali, sociali e sanitarie coinvolte	n	30	55	183,3%



I DATI SI RIFERISCONO AI 16 PROGETTI STRATEGICI FINANZIATI

LE RISORSE FINANZIARE RELATIVE AI PROGETTI STRATEGICI SONO PARI A € 50.810.418,00  
E SONO PARI AL 40 % DELLE RISORSE TOTALI DISPONIBILI PER GLI ASSI 1-2-3 CHE AMMONTANO  
COMPLESSIVAMENTE A € 128.564.389,92

# 1 KAZALNIKI NA PROGRAMSKI RAVNI

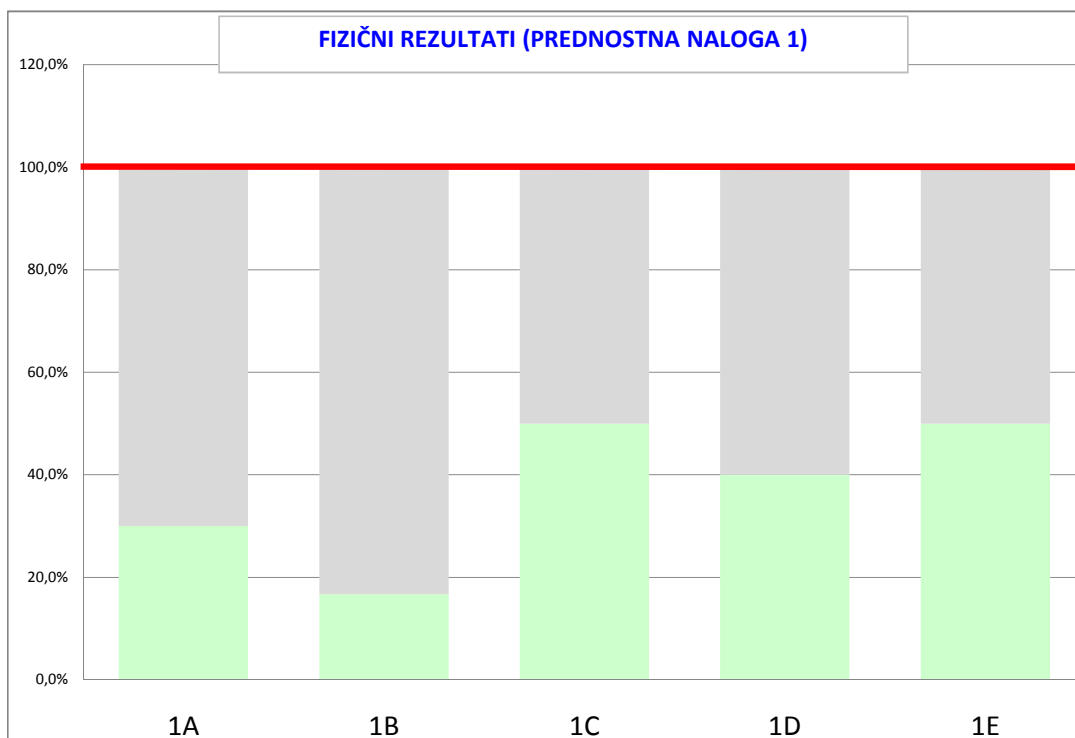
## 1.2 KAZALNIKI PO PREDNOSTNI NALOGAH

### FIZIČNI REZULTATI (PREDNOSTNA NALOGA 1)

PODATKI SE NANAŠAJO NA 16 SOFINANCIRANIH STRATEŠKIH PROJEKTOV

SREDSTVA NAMENJENA STRATEŠKIM PROJEKTOM SO V VIŠINI € 50.810.418,00,  
KAR PREDSTAVLJA 40 % SREDSTEV NAMENJENIH VSEM TREM PREDNOSTNIM NALOGAM  
V SKUPNI VIŠINI € 128.564.389,92

	FIZIČNI REZULTATI (PREDNOSTNA NALOGA 1)	ME	CILJNA VREDNOST O.P.	VREDNOST IZ PRIJAVNICE	ODSTOTEK
1A	Projekti, ki spodbujajo in izboljšujejo varstvo in upravljanje okolja	št.	20	6	30,0%
1B	Projekti za preprečevanje in zmanjšanje naravnih in tehnoloških nesreč	št.	6	1	16,7%
1C	Projekti, ki spodbujajo energetska učinkovitost in rabo obnovljivih energijskih virov	št.	6	3	50,0%
1D	Projekti, ki zmanjšujejo izoliranost s pomočjo boljše dostopnosti do prevoznih sredstev, IKT omrežij in storitev	št.	10	4	40,0%
1E	Projekti, usmerjeni v razvoj trajnostne mobilnosti	št.	8	4	50,0%



PODATKI SE NANAŠAJO NA 16 SOFINANCIRANIH STRATEŠKIH PROJEKTOV

SREDSTVA NAMENJENA STRATEŠKIM PROJEKTOM SO V VIŠINI € 50.810.418,00,  
KAR PREDSTAVLJA 40 % SREDSTEV NAMENJENIH VSEM TREM PREDNOSTNIM NALOGAM  
V SKUPNI VIŠINI € 128.564.389,92

# 1 KAZALNIKI NA PROGRAMSKI RAVNI

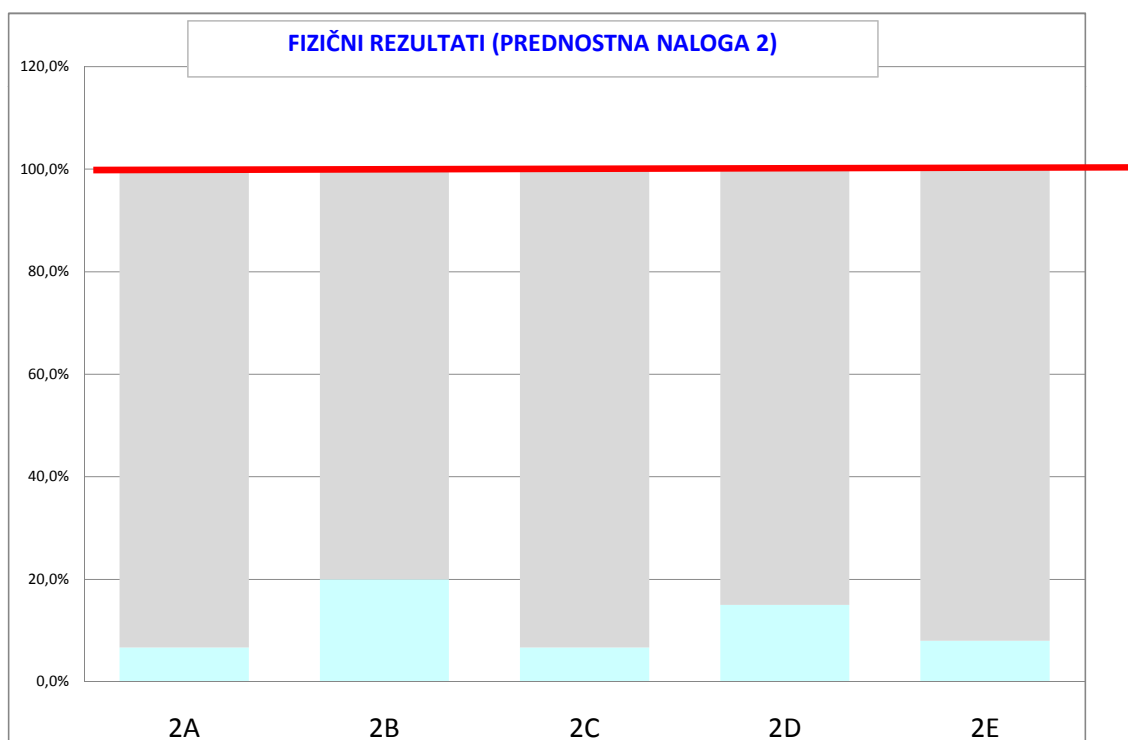
## 1.2 KAZALNIKI PO PREDNOSTNI NALOGAH

### FIZIČNI REZULTATI (PREDNOSTNA NALOGA 2)

PODATKI SE NANAŠAJO NA 16 SOFINANCIRANIH STRATEŠKIH PROJEKTOV

SREDSTVA NAMENJENA STRATEŠKIM PROJEKTOM SO V VIŠINI € 50.810.418,00,  
KAR PREDSTAVLJA 40 % SREDSTEV NAMENJENIH VSEM TREM PREDNOSTNIM NALOGAM  
V SKUPNI VIŠINI € 128.564.389,92

	FIZIČNI REZULTATI (PREDNOSTNA NALOGA 2)	ME	CILJNA VREDNOST O.P.	VREDNOST IZ PRIJAVNICE	ODSTOTEK
2A	Projekti čezmejnega poslovnega sodelovanja in promocije	št.	30	2	6,7%
2B	Projekti, usmerjeni v podpiranje procesa internacionalizacije podjetij	št.	10	2	20,0%
2C	Projekti, izvedeni v turističnem sektorju	št.	15	1	6,7%
2D	Projekti raziskav in razvoja, ki vključujejo raziskovalne centre, univerze in podjetja	št.	20	3	15,0%
2E	Projekti usposabljanja (poklicno, profesionalno, vseživljenjsko učenje)	št.	25	2	8,0%



PODATKI SE NANAŠAJO NA 16 SOFINANCIRANIH STRATEŠKIH PROJEKTOV

SREDSTVA NAMENJENA STRATEŠKIM PROJEKTOM SO V VIŠINI € 50.810.418,00,  
KAR PREDSTAVLJA 40 % SREDSTEV NAMENJENIH VSEM TREM PREDNOSTNIM NALOGAM  
V SKUPNI VIŠINI € 128.564.389,92

# 1 KAZALNIKI NA PROGRAMSKI RAVNI

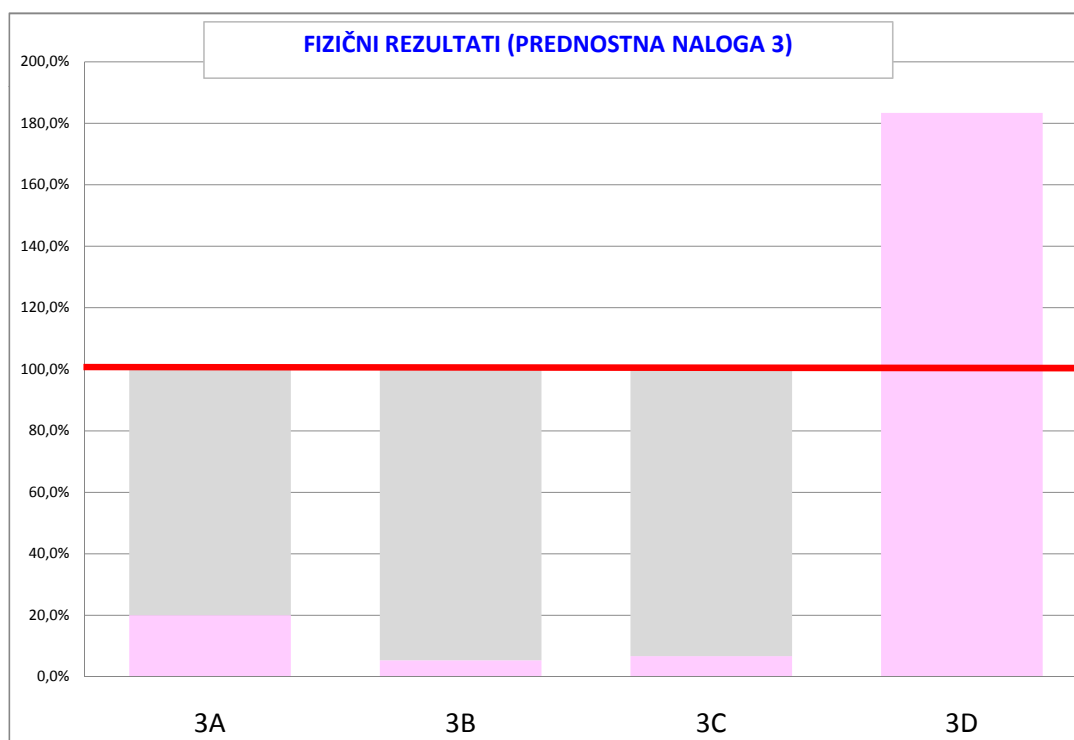
## 1.2 KAZALNIKI PO PREDNOSTNI NALOGAH

### FIZIČNI REZULTATI (PREDNOSTNA NALOGA 3)

PODATKI SE NANAŠAJO NA 16 SOFINANCIRANIH STRATEŠKIH PROJEKTOV

SREDSTVA NAMENJENA STRATEŠKIM PROJEKTOM SO V VIŠINI € 50.810.418,00,  
KAR PREDSTAVLJA 40 % SREDSTEV NAMENJENIH VSEM TREM PREDNOSTNIM NALOGAM  
V SKUPNI VIŠINI € 128.564.389,92

	FIZIČNI REZULTATI (PREDNOSTNA NALOGA 3)	ME	CILJNA VREDNOST O.P.	VREDNOST IZ PRIJAVNICE	ODSTOTEK
3A	Projekti za oblikovanje in razvoj mrež med univerzami, šolami, raziskovalnimi centri in mediji	št.	10	2	20,0%
3B	Projekti na področju kulture	št.	75	4	5,3%
3C	Projekti na področju zdravja in socialnega sektorja	št.	15	1	6,7%
3D	Vključene kulturne, socialne in zdravstvene strukture	št.	30	55	183,3%



PODATKI SE NANAŠAJO NA 16 SOFINANCIRANIH STRATEŠKIH PROJEKTOV

SREDSTVA NAMENJENA STRATEŠKIM PROJEKTOM SO V VIŠINI € 50.810.418,00,  
KAR PREDSTAVLJA 40 % SREDSTEV NAMENJENIH VSEM TREM PREDNOSTNIM NALOGAM  
V SKUPNI VIŠINI € 128.564.389,92

## 1 INDICATORI DI PROGRAMMA

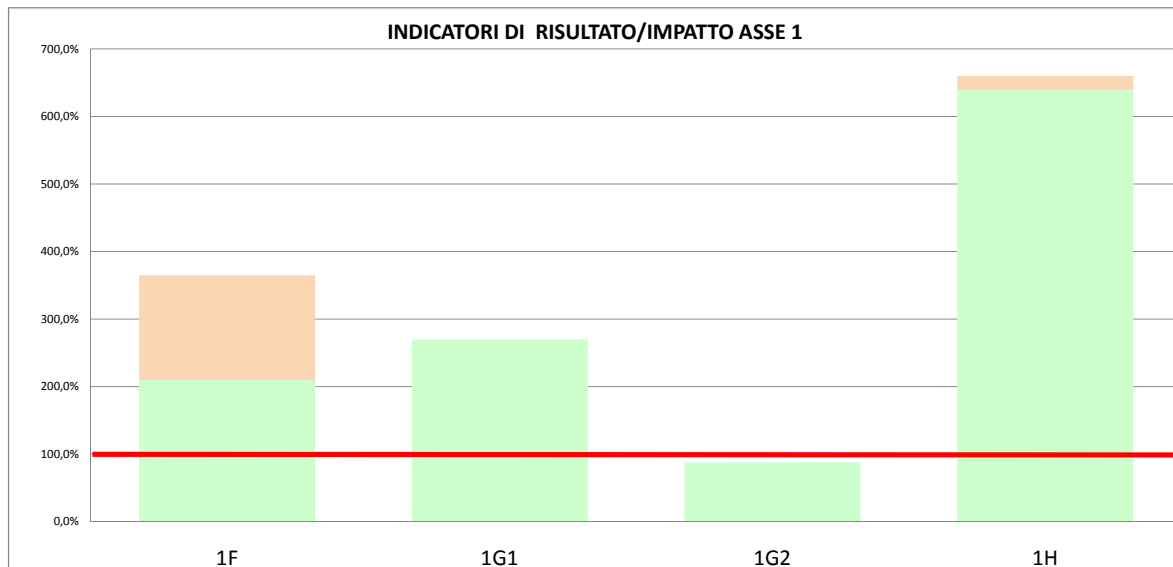
### 1.2 INDICATORI SPECIFICI PER ASSE

#### 1.2.2.1 INDICATORI DI RISULTATO/IMPATTO (ASSE 1)

I DATI SI RIFERISCONO AI 16 PROGETTI STRATEGICI FINANZIATI

LE RISORSE FINANZIARE RELATIVE AI PROGETTI STRATEGICI SONO PARI A € 50.810.418,00  
E SONO PARI AL 40 % DELLE RISORSE TOTALI DISPONIBILI PER GLI ASSI 1-2-3 CHE AMMONTANO COMPLESSIVAMENTE A € 128.564.389,92

	1.2.2.1 INDICATORI DI RISULTATO/IMPATTO (ASSE 1)	UM	VALORE DA OBIETTIVO PO	VALORE AL 31/12/2011	VALORE PERCENTUALE AL 31/12/2011	VALORE PREVISTO AL 31/12/2012	VALORE PERCENTUALE PREVISTO AL 31/12/2011
1F	1F - Comuni/enti pubblici coinvolti in progetti per la riduzione del consumo energetico e la promozione dell'utilizzo di fonti energetiche rinnovabili	n	20	42	210,0%	73	365,0%
1G1	1G1 - Superficie dell'area-Programma interessata da progetti ambientali (percentuale dell'area Programma)	%	10%	27%	270,0%	27%	270,0%
1G2	1G2 - Superficie dell'area-Programma interessata da progetti ambientali (percentuale di aree protette nell'area Programma)	%	25%	22%	88,0%	22%	88,0%
1H	1H - Partenariati stabili (che proseguono per oltre 2 anni dalla conclusione dei progetti) nei settori della gestione delle risorse naturali, prevenzione dei rischi, trasporti ed	n	5	32	640,0%	33	660,0%



I DATI SI RIFERISCONO AI 16 PROGETTI STRATEGICI FINANZIATI

LE RISORSE FINANZIARE RELATIVE AI PROGETTI STRATEGICI SONO PARI A € 50.946.804,08  
E SONO PARI AL 40 % DELLE RISORSE TOTALI DISPONIBILI PER GLI ASSI 1-2-3 CHE AMMONTANO A € 128.564.389,92

## 1 INDICATORI DI PROGRAMMA

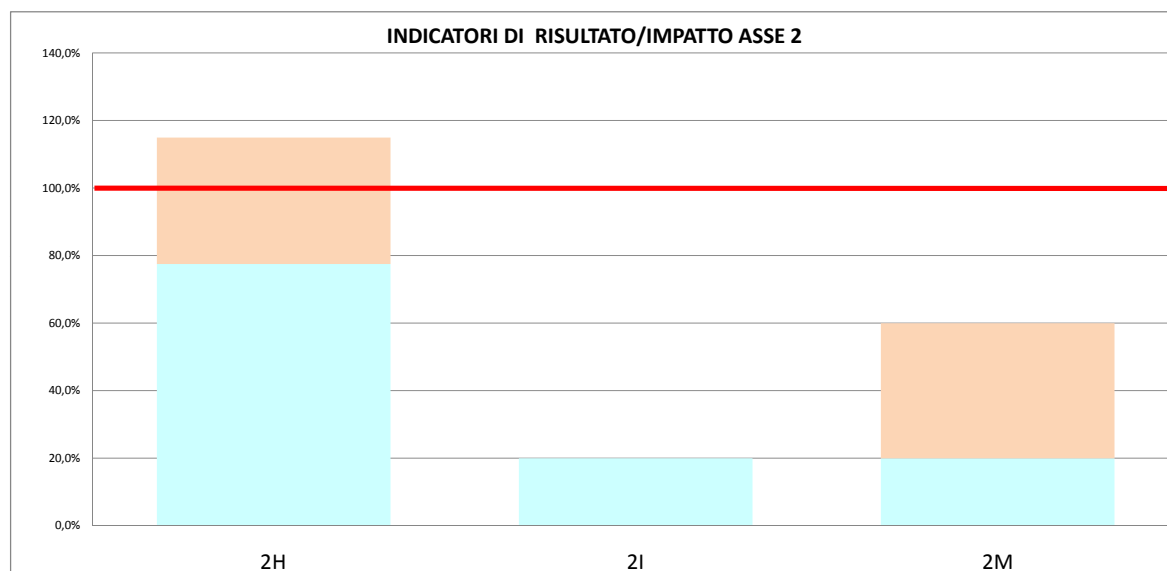
### 1.2 INDICATORI SPECIFICI PER ASSE

#### 1.2.2.2 INDICATORI DI RISULTATO/IMPATTO (ASSE 2)

I DATI SI RIFERISCONO AI 16 PROGETTI STRATEGICI FINANZIATI

LE RISORSE FINANZIARE RELATIVE AI PROGETTI STRATEGICI SONO PARI A € 50.810.418,00  
E SONO PARI AL 40 % DELLE RISORSE TOTALI DISPONIBILI PER GLI ASSI 1-2-3 CHE AMMONTANO  
COMPLESSIVAMENTE A € 128.564.389,92

	1.2.2.2 INDICATORI DI RISULTATO/IMPATTO (ASSE 2)	UM	VALORE OBIETTIVO PO	VALORE AL 31/12/2011	VALORE PERCENTUALE AL 31/12/2011	VALORE PREVISTO AL 31/12/2012	VALORE PERCENTUALE PREVISTO AL 31/12/2011
2H	2H - Sviluppo di progetti transfrontalieri R&ST da parte di centri di ricerca ed imprese	n	40	31	77,5%	46	115,0%
2I	2I - Reti create nel settore del turismo	n	5	1	20,0%	1	20,0%
2M	2M - Reti transfrontaliere di formazione professionale create	n	5	1	20,0%	3	60,0%



I DATI SI RIFERISCONO AI 16 PROGETTI STRATEGICI FINANZIATI

LE RISORSE FINANZIARE RELATIVE AI PROGETTI STRATEGICI SONO PARI A € 50.946.804,08  
E SONO PARI AL 40 % DELLE RISORSE TOTALI DISPONIBILI PER GLI ASSI 1-2-3 CHE AMMONTANO A € 128.564.389,92

## 1 INDICATORI DI PROGRAMMA

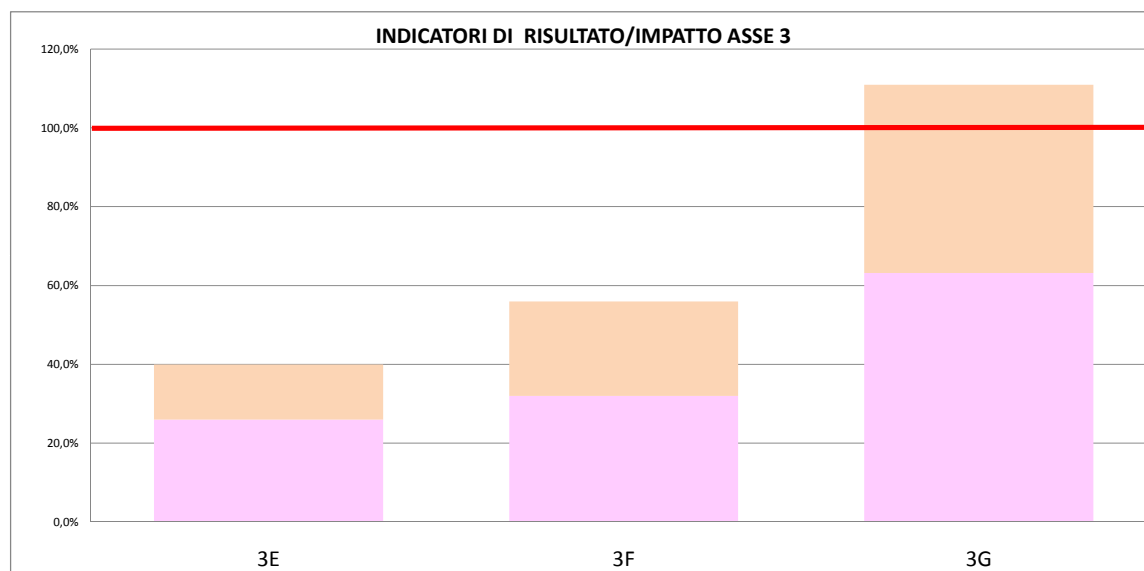
### 1.2 INDICATORI SPECIFICI PER ASSE

#### 1.2.2.3 INDICATORI DI RISULTATO/IMPATTO (ASSE 3)

I DATI SI RIFERISCONO AI 16 PROGETTI STRATEGICI FINANZIATI

LE RISORSE FINANZIARE RELATIVE AI PROGETTI STRATEGICI SONO PARI A € 50.810.418,00  
E SONO PARI AL 40 % DELLE RISORSE TOTALI DISPONIBILI PER GLI ASSI 1-2-3 CHE AMMONTANO  
COMPLESSIVAMENTE A € 128.564.389,92

	1.2.2.3 INDICATORI DI RISULTATO/IMPATTO (ASSE 3)	UM	VALORE OBIETTIVO PO	VALORE AL 31/12/2011	VALORE PERCENTUALE AL 31/12/2011	VALORE PREVISTO AL 31/12/2012	VALORE PERCENTUALE PREVISTO AL 31/12/2011
3E	3E - Università e istituti scolastici collegati in reti	n	50	13	26,0%	20	40,0%
3F	3F - Infrastrutture culturali utilizzate congiuntamente	n	25	8	32,0%	14	56,0%
3G	3G - Partecipanti a eventi culturali	n	5.000	3.160	63,2%	5.550	111,0%



I DATI SI RIFERISCONO AI 16 PROGETTI STRATEGICI FINANZIATI

LE RISORSE FINANZIARE RELATIVE AI PROGETTI STRATEGICI SONO PARI A € 50.810.418,00  
E SONO PARI AL 40 % DELLE RISORSE TOTALI DISPONIBILI PER GLI ASSI 1-2-3 CHE AMMONTANO  
COMPLESSIVAMENTE A € 128.564.389,92



## 1 KAZALNIKI NA PROGRAMSKI RAVNI

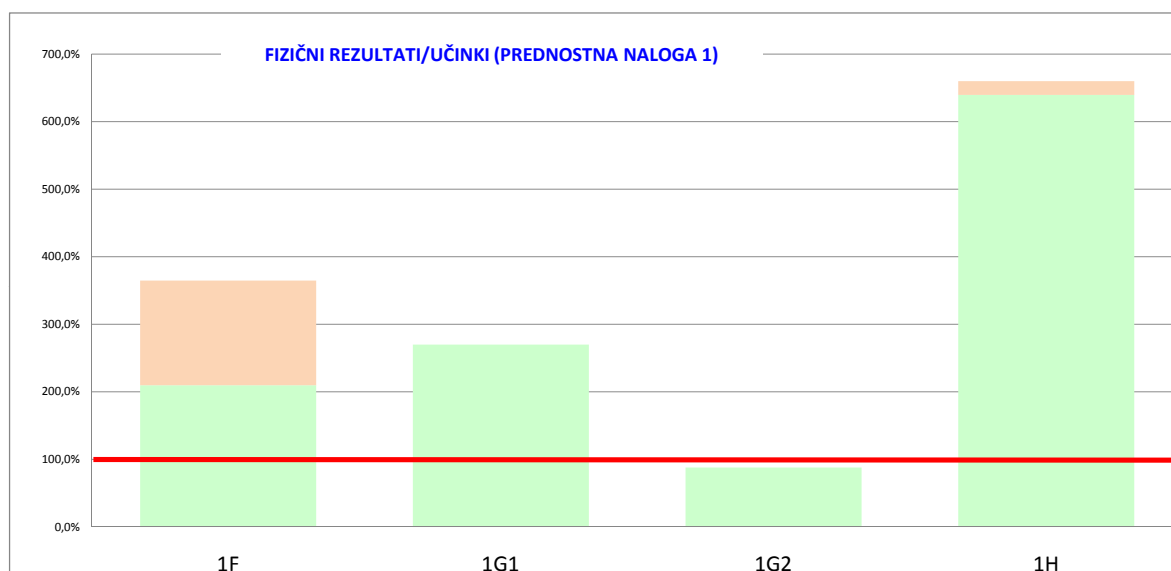
### 1.2 KAZALNIKI PO PREDNOSTNI NALOGAH

#### 1.2.2 FIZIČNI REZULTATI/UČINKI (PREDNOSTNA NALOGA 1)

PODATKI SE NANAŠAJO NA 16 SOFINANCIIRANIH STRATEŠKIH PROJEKTOV

SREDSTVA NAMENJENA STRATEŠKIM PROJEKTOM SO V VIŠINI € 50.810.418,00,  
KAR PREDSTAVLJA 40 % SREDSTEV NAMENJENIH VSEM TREM PREDNOSTNIM NALOGAM  
V SKUPNI VIŠINI € 128.564.389,92

	1.2.2 FIZIČNI REZULTATI/UČINKI (PREDNOSTNA NALOGA 1)	ME	CILJNA VREDNOST O.P.	VREDNOST 31/12/2011	VREDNOST NA DAN 31/12/2011	PREDVIDENA VREDNOST NA DAN 31/12/2012	VREDNOST V % NA DAN 31/12/2011
1F	Število občin/javnih teles, vključenih v zmanjševanje porabe energije in promocijo pobud rabe obnovljivih energetskih virov	št.	20	42	210,0%	73	365,0%
1G1	Površina programskega območja, vključena v okoljske projekte (delež celotnega programskega območja)	%	10%	27%	270,0%	27%	270,0%
1G2	Površina programskega območja, vključena v okoljske projekte (delež zavarovanih območij programskega območja)	%	25%	22%	88,0%	22%	88,0%
1H	Trajna partnerstva (trajajoca več kot dve leti po koncu projektov) v sektorjih upravljanja naravnih virov, preprečevanje nesrec, transporta in energije	št.	5	32	640,0%	33	660,0%



PODATKI SE NANAŠAJO NA 16 SOFINANCIIRANIH STRATEŠKIH PROJEKTOV

SREDSTVA NAMENJENA STRATEŠKIM PROJEKTOM SO V VIŠINI € 50.810.418,00,  
KAR PREDSTAVLJA 40 % SREDSTEV NAMENJENIH VSEM TREM PREDNOSTNIM NALOGAM  
V SKUPNI VIŠINI € 128.564.389,92

## 1 KAZALNIKI NA PROGRAMSKI RAVNI

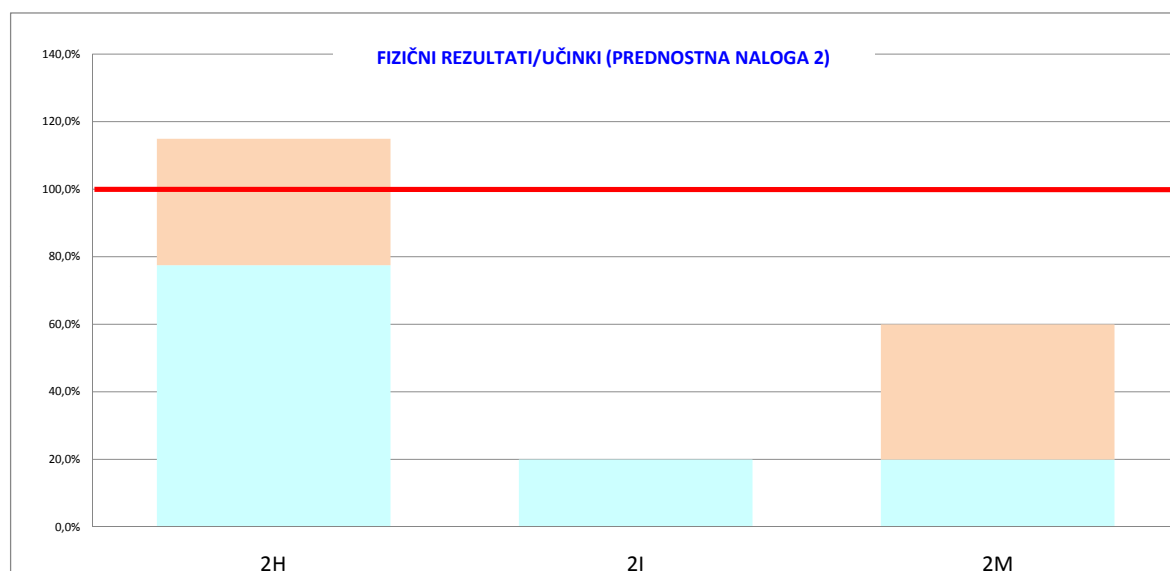
### 1.2 KAZALNIKI PO PREDNOSTNI NALOGAH

#### 1.2.2 FIZIČNI REZULTATI/UČINKI (PREDNOSTNA NALOGA 2)

PODATKI SE NANAŠAJO NA 16 SOFINANCIRANIH STRATEŠKIH PROJEKTOV

SREDSTVA NAMENJENA STRATEŠKIM PROJEKTOM SO V VIŠINI € 50.810.418,00,  
KAR PREDSTAVLJA 40 % SREDSTEV NAMENJENIH VSEM TREM PREDNOSTNIM NALOGAM  
V SKUPNI VIŠINI € 128.564.389,92

	1.2.2 FIZIČNI REZULTATI/UČINKI (PREDNOSTNA NALOGA 2)	ME	CILJNA VREDNOST O.P.	VREDNOST 31/12/2011	VREDNOST NA DAN 31/12/2011	PREDVIDENA VREDNOST NA DAN 31/12/2012	VREDNOST V % NA DAN 31/12/2011
2H	Razvoj cezmejnih RTR projektov s strani raziskovalnih centrov in podjetij	št.	40	31	77,5%	46	115,0%
2I	Ustvarjene mreže v sektorju turizma	št.	5	1	20,0%	1	20,0%
2M	Izvedene cezmejne mreže za poklicno usposabljanje	št.	5	1	20,0%	3	60,0%



PODATKI SE NANAŠAJO NA 16 SOFINANCIRANIH STRATEŠKIH PROJEKTOV

SREDSTVA NAMENJENA STRATEŠKIM PROJEKTOM SO V VIŠINI € 50.810.418,00,  
KAR PREDSTAVLJA 40 % SREDSTEV NAMENJENIH VSEM TREM PREDNOSTNIM NALOGAM  
V SKUPNI VIŠINI € 128.564.389,92

## 1 KAZALNIKI NA PROGRAMSKI RAVNI

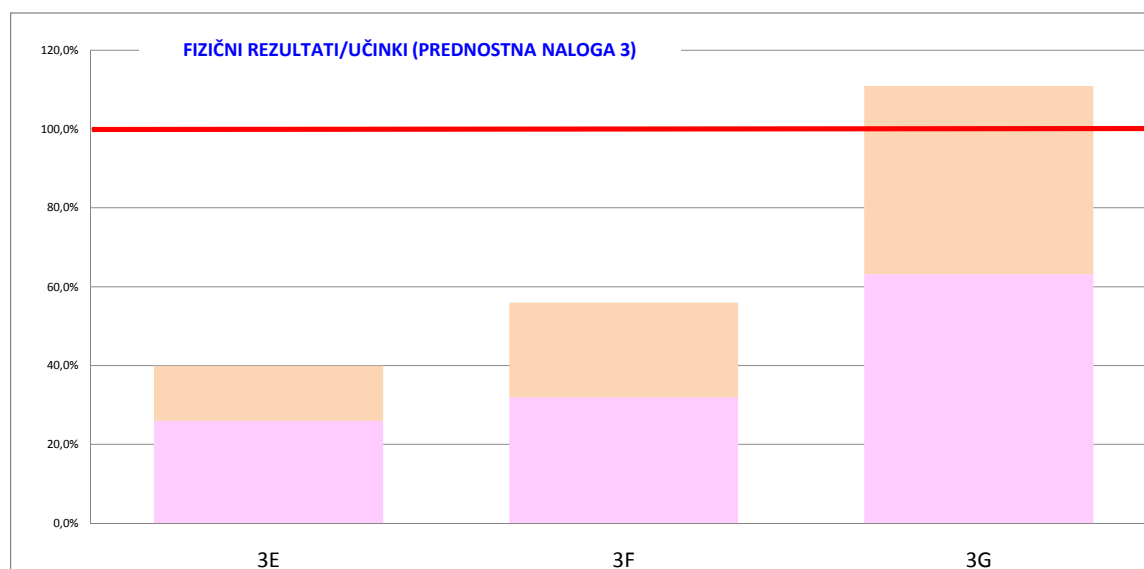
### 1.2 KAZALNIKI PO PREDNOSTNI NALOGAH

#### 1.2.2 FIZIČNI REZULTATI/UČINKI (PREDNOSTNA NALOGA 3)

PODATKI SE NANAŠAJO NA 16 SOFINANCIRANIH STRATEŠKIH PROJEKTOV

SREDSTVA NAMENJENA STRATEŠKIM PROJEKTOM SO V VIŠINI € 50.810.418,00,  
KAR PREDSTAVLJA 40 % SREDSTEV NAMENJENIH VSEM TREM PREDNOSTNIM NALOGAM  
V SKUPNI VIŠINI € 128.564.389,92

	1.2.2 FIZIČNI REZULTATI/UČINKI (PREDNOSTNA NALOGA 3)	ME	CILJNA VREDNOST O.P.	VREDNOST 31/12/2011	VREDNOST NA DAN 31/12/2011	PREDVIDENA VREDNOST NA DAN 31/12/2012	VREDNOST V % NA DAN 31/12/2011
3E	Univerze in šole, povezane z mrežami	št.	50	13	26,0%	20	40,0%
3F	Skupna uporaba kulturne infrastrukture	št.	25	8	32,0%	14	56,0%
3G	Prebivalci, ki jih dosežejo komunikacijski dogodki	št.	5.000	3.160	63,2%	5.550	111,0%



PODATKI SE NANAŠAJO NA 16 SOFINANCIRANIH STRATEŠKIH PROJEKTOV

SREDSTVA NAMENJENA STRATEŠKIM PROJEKTOM SO V VIŠINI € 50.810.418,00,  
KAR PREDSTAVLJA 40 % SREDSTEV NAMENJENIH VSEM TREM PREDNOSTNIM NALOGAM  
V SKUPNI VIŠINI € 128.564.389,92



## **PREMESSE INDICATORI MONITORAGGIO UNITARIO PROGETTI 2007/2013 (SISTEMA NAZIONALE ITALIANO DI MONITORAGGIO)**

PROTOCOLLO DI COLLOQUIO PER IL MONITORAGGIO UNITARIO DEI PROGETTI 2007-2013:  
Descrizione dei dati da trasmettere al sistema nazionale italiano di monitoraggio del QSN

### **2 INDICATORI RICHIESTI DAL SISTEMA NAZIONALE MONITORAGGIO**

#### **2.1 INDICATORI DI REALIZZAZIONE CORE**

#### **2.2 INDICATORI DI REALIZZAZIONE OCCUPAZIONALI**

INDICATORI NECESSARI AL MOMENTO DELL'IMPLEMENTAZIONE DEL SISTEMA MIS  
PER L'INVIO DEI DATI AL SISTEMA NAZIONALE ITALIANO DI MONITORAGGIO

ATTUALMENTE, A SEGUITO DELLA PUBBLICAZIONE DEL PROTOCOLLO DI COLLOQUIO  
SEMPLIFICATO E SPECIFICO PER I PROGRAMMI DI COOPERAZIONE TERRITORIALE EUROPEA (CTE),  
QUESTI DATI NON SONO PIU' OBBLIGATORI

LA STRUTTURA PER L'INVIO DEI DATI E' ATTUALMENTE IMPLEMENTATA UTILIZZANDO IL  
PROTOCOLLO DI COLLOQUIO ORIGINARIO IN CUI QUESTI DATI SONO OBBLIGATORI

INDICATORI NON INSERITI IN SCHEDA PROGETTUALE

INIZIALMENTE E' STATA RICHIESTA AL LP LA SCELTA DI ALMENO UN INDICATORE CORE E UN  
INDICATORE OCCUPAZIONALE

E PER ENTRAMBI L'INDICAZIONE DEL VALORE OBIETTIVO

LA SCELTA E' STATA EFFETTUATA NELL'AMBITO DI UN ELENCO PROPOSTO

DALL'ANALISI DEI DATI RACCOLTI SONO EMERSE ALCUNE CRITICITA' SUI VALORI DI ALCUNI  
INDICATORI INVIATI DAI DIVERSI LP.

PER QUESTI INDICATORI VERRA' EFFETTUATA UN'ANALISI PIU' APPROFONDATA SUI VALORI INVIATI.

L'ANALISI E LA VALORIZZAZIONE DEGLI INDICATORI E' STATA ESEGUITA A GENNAIO 2012 CON  
DATI AGGIORNATI FORNITI DAI BENEFICIARI AL 31/12/2011,

A QUESTA DATA LA MAGGIOR PARTE DEI PROGETTI HA SVOLTO IL PRIMO ANNO DI  
IMPLEMENTAZIONE DELLE ATTIVITA' PREVISTE

SONO PRESENTATI DATI AGGREGATI

L'ATTENDIBILITA' DEI DATI FORNITI DAI BENEFICIARI E' ATTUALMENTE IN FASE DI VERIFICA

AL PROSSIMO CdS VERRANNO PRESENTATI I DATI DI DETTAGLIO PER OGNI SINGOLO PROGETTO  
SUCCESSIVAMENTE ALLA VERIFICA SULLA CORRETTEZZA DEI DATI COMUNICATI



## **PREDPSTAVKE ZA ENOTNE PODATKE SPREMLJANJA PROJEKTOV (ITALIJANSKEGA NACIONALNEGA SISTEMA SPREMLJANJA)**

PROTOKOL ZA POSREDOVANJE ENOTNIH PODATKOV SPREMLJANJA PROJEKTOV 2007-2013:  
SKUPEK PRAVIL ZA POŠILJANJE PODATKOV V SKLADU Z ZAHTEVAMI ITALIJANSKEGA

### **KAZALNIKI ZA ITALIJANSKI NACIONALNI SISTEM SPREMLJANJA**

#### **CORE KAZALNIKI REALIZACIJE**

#### **KAZALNIKI REALIZACIJE ZAPOSILITEV**

KAZALNIKI, KI SO VELJALI V TRENUTKU VZPOSTAVITVE INFORMACIJSKEGA SISTEMA SPREMLJANJA  
(MIS) ZA POSREDOVANJE PODATKOV ITALIJANSKEMU NACIONALNEMU SISTEMU SPREMLJANJA

OD OBJAVE NOVEGA SPECIFIČNEGA IN POENOSTAVLJENEGA PROTOKOLA ZA POSREDOVANJE  
ENOTNIH PODATKOV SPREMLJANJA PROJEKTOV 2007-2013 ZA ČEZMEJNO TERITORIALNO  
SODELOVANJE TI PODATKI NISO VEČ POTREBNI  
STRUKTURA POSREDOVANJA PODATKOV SLONI NA PRVOTNEM PROTOKOLU ZA POSREDOVANJE  
ENOTNIH PODATKOV SPREMLJANJA PROJEKTOV 2007-2013, KAR POMENI, DA TI PODATKI NISO VEČ  
OPREBNI

KAZALNIKI, KI NISO NAVEDENI V PRIJAVNICI

PRVOTNO JE BILO ZAHTEVANO, DA VP IZBERE VSAJ EN CORE KAZALNIK IN EN KAZALNIK  
REALIZACIJE ZAPOSILITEV TER NAVEDA CILJNO VREDNOST  
IZBOR S STRANI VP JE BIL OPRAVLJEN V SKLADU S PREDHODNO OBLIKOVANIM SEZNAMOM

V OKVIRU ANALIZE KAZALNIKOV SO BILA ODKRITA DOLOČENA ODPSTOPANJA MED VREDNOSTMI, KI  
SO BILA POSREDOVANA S STRANI VP, KAR BO ZAHTEVALO DODATNO POGLOBLJENO ANALIZO

ANALIZA KAZALNIKOV JE BILA OPRAVLJENA NA DAN 15/01/2012 S PODATKI Z DNE 31/12/2011, SAJ SO  
PROJEKTI V VELIKI VEČINI NA TA DAN ŽAKLJUČILI PRVO LETO IZVAJANJA AKTIVNOSTI

PODATKI SO PRIKAZANI V SEŠTEVKU POSAMEZNEGA KAZALNIKA

VERODOSTOJNOST PODATKOV, POSREDOVANIH S STRANI VP, SE ŠE PREVERJA

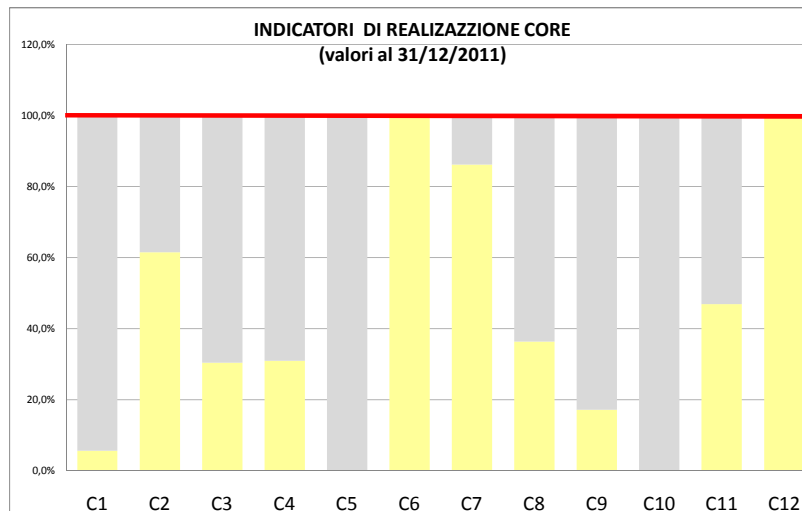
V OKVIRU NASLEDNJEGA NO BODO PRIKAZANI PODATKI NA RAVNI POSAMEZNEGA KAZALNIKA, SAJ  
JE POTREBNO PREDHODNO PREVERITI VERODOSTOJNOST POSREDOVANIH PODATKOV

**2 INDICATORI SISTEMA NAZIONALE DI MONITORAGGIO****2.1 INDICATORI DI REALIZZAZIONE CORE (valori al 31/12/2012)**

I DATI SI RIFERISCONO AI 16 PROGETTI STRATEGICI FINANZIATI

LE RISORSE FINANZIARE RELATIVE AI PROGETTI STRATEGICI SONO PARI A € 50.810.418,00  
E SONO PARI AL 40 % DELLE RISORSE TOTALI DISPONIBILI PER GLI ASSI 1-2-3 CHE AMMONTANO  
COMPLESSIVAMENTE A € 128.564.389,92

	2.1 INDICATORI DI REALIZZAZIONE CORE (valori al 31/12/2012)	UM	VALORE OBIETTIVO	VALORE PROGETTI al 31/12/2011	VALORE PERCENTUALE
C1	Destinatari	n / št.	446.228	25.352	5,7%
C2	Estensione dell'intervento in lunghezza (Km)	n / št.	26	16	61,5%
C3	Giornate uomo prestate	n / št.	20.074	6.120	30,5%
C4	Imprese beneficiarie	n / št.	1.364	423	31,0%
C5	Lunghezza rete oggetto di intervento	n / št.	320	0	0,0%
C6	Persone beneficiarie	n / št.	491.420	491.404	100,0%
C7	Postazioni di lavoro collegate	n / št.	109	94	86,2%
C8	Punti di accesso alla rete	n / št.	22	8	36,4%
C9	Studi o progettazioni	n / št.	384	66	17,2%
C10	Superficie oggetto di intervento (Ha)	n / št.	700	0	0,0%
C11	Superficie oggetto di intervento (m2)	n / št.	2.980	1.400	47,0%
C12	Unità di beni acquistati	n / št.	20	20	100,0%



I DATI SI RIFERISCONO AI 16 PROGETTI STRATEGICI FINANZIATI

LE RISORSE FINANZIARE RELATIVE AI PROGETTI STRATEGICI SONO PARI A € 50.810.418,00  
E SONO PARI AL 40 % DELLE RISORSE TOTALI DISPONIBILI PER GLI ASSI 1-2-3 CHE AMMONTANO  
COMPLESSIVAMENTE A € 128.564.389,92

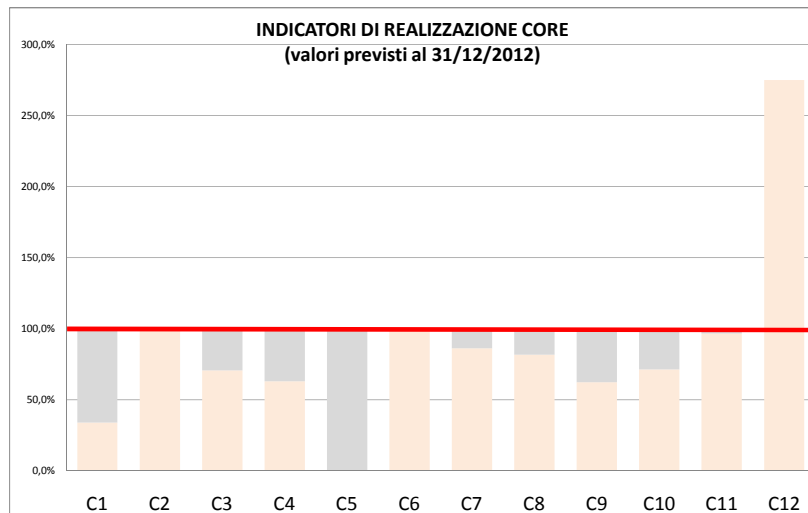
## 2 INDICATORI SISTEMA NAZIONALE DI MONITORAGGIO

### 2.1 INDICATORI DI REALIZZAZIONE CORE (valori previsti al 31/12/2012)

I DATI SI RIFERISCONO AI 16 PROGETTI STRATEGICI FINANZIATI

LE RISORSE FINANZIARE RELATIVE AI PROGETTI STRATEGICI SONO PARI A € 50.810.418,00  
 E SONO PARI AL 40 % DELLE RISORSE TOTALI DISPONIBILI PER GLI ASSI 1-2-3 CHE AMMONTANO  
 COMPLESSIVAMENTE A € 128.564.389,92

	2.1 INDICATORI DI REALIZZAZIONE CORE (valori al 31/12/2012)	UM	VALORE OBIETTIVO	VALORE PROGETTI al 31/12/2011	VALORE PERCENTUALE
C1	Destinatari	n / št.	446.228	151.768	34,0%
C2	Estensione dell'intervento in lunghezza (Km)	n / št.	26	26	100,0%
C3	Giornate uomo prestate	n / št.	20.074	14.212	70,8%
C4	Imprese beneficiarie	n / št.	1.364	860	63,0%
C5	Lunghezza rete oggetto di intervento	n / št.	320	0	0,0%
C6	Persone beneficiarie	n / št.	491.420	491.720	100,1%
C7	Postazioni di lavoro collegate	n / št.	109	94	86,2%
C8	Punti di accesso alla rete	n / št.	22	18	81,8%
C9	Studi o progettazioni	n / št.	384	240	62,5%
C10	Superficie oggetto di intervento (Ha)	n / št.	700	500	71,4%
C11	Superficie oggetto di intervento (m2)	n / št.	2.980	2.880	96,6%
C12	Unità di beni acquistati	n / št.	20	55	275,0%



I DATI SI RIFERISCONO AI 16 PROGETTI STRATEGICI FINANZIATI

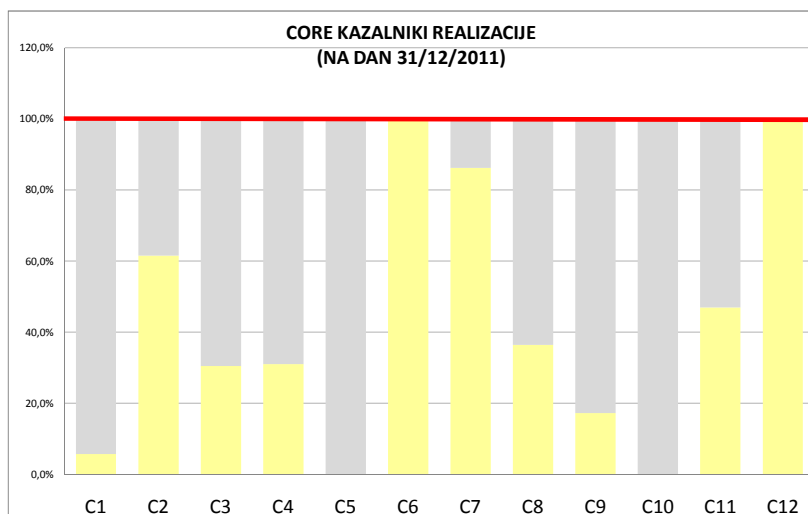
LE RISORSE FINANZIARE RELATIVE AI PROGETTI STRATEGICI SONO PARI A € 50.810.418,00  
 E SONO PARI AL 40 % DELLE RISORSE TOTALI DISPONIBILI PER GLI ASSI 1-2-3 CHE AMMONTANO  
 COMPLESSIVAMENTE A € 128.564.389,92

**2 KAZALNIKI NACIONALNEGA SISTEMA SPREMLJANJA****2.1 CORE KAZALNIKI REALIZACIJE (vrednosti na dan 31/12/2012)**

PODATKI SE NANAŠAJO NA 16 SOFINANCIRANIH STRATEŠKIH PROJEKTOV

SREDSTVA NAMENJENA STRATEŠKIM PROJEKTIOM SO V VIŠINI € 50.810.418,00,  
KAR PREDSTAVLJA 40 % SREDSTEV NAMENJENIH VSEM TREM PREDNOSTNIM NALOGAM  
V SKUPNI VIŠINI € 128.564.389,92

	2.1 CORE KAZALNIKI REALIZACIJE (vrednosti na dan 31/12/2012)	ME	CILJNA VREDNOST	VREDNOST IZ PRIJAVNICE NA DAN 31/12/2011	ODSTOTEK
C1	Ciljne osebe	št.	446.228	25.352	5,7%
C2	Obseg posega - dolžina (km)	št.	26	16	61,5%
C3	Opravljenih delovnih dni	št.	20.074	6.120	30,5%
C4	Koristniki - podjetja	št.	1.364	423	31,0%
C5	Dolžina omrežja, ki je predmet posega	št.	320	0	0,0%
C6	Imprese beneficiare	št.	491.420	491.404	100,0%
C7	Dolžina omrežja, ki je predmet posega	št.	109	94	86,2%
C8	Dostopne točke do omrežja	št.	22	8	36,4%
C9	Študije ali projekti	št.	384	66	17,2%
C10	Površina, ki je predmet posega (Ha)	št.	700	0	0,0%
C11	Površina, ki je predmet posega (m2)	št.	2.980	1.400	47,0%
C12	Enote nabavljenih dobrin	št.	20	20	100,0%



PODATKI SE NANAŠAJO NA 16 SOFINANCIRANIH STRATEŠKIH PROJEKTOV

SREDSTVA NAMENJENA STRATEŠKIM PROJEKTIOM SO V VIŠINI € 50.810.418,00,  
KAR PREDSTAVLJA 40 % SREDSTEV NAMENJENIH VSEM TREM PREDNOSTNIM NALOGAM  
V SKUPNI VIŠINI € 128.564.389,92

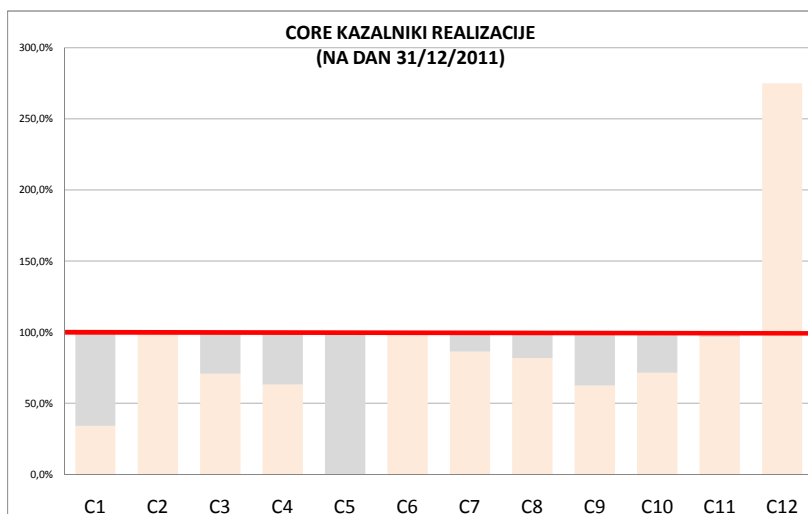


**2 KAZALNIKI NACIONALNEGA SISTEMA SPREMLJANJA****2.1 CORE KAZALNIKI REALIZACIJE (vrednosti na dan 31/12/2012)**

PODATKI SE NANAŠAJO NA 16 SOFINANCIRANIH STRATEŠKIH PROJEKTOV

SREDSTVA NAMENJENA STRATEŠKIM PROJEKTOM SO V VIŠINI € 50.810.418,00.  
KAR PREDSTAVLJA 40 % SREDSTEV NAMENJENIH VSEM TREM PREDNOSTNIM NALOGAM  
V SKUPNI VIŠINI € 128.564.389,92

	2.1 CORE KAZALNIKI REALIZACIJE (vrednosti na dan 31/12/2012)	ME	CILJNA VREDNOST	PREDVIDENA VREDNOST NA DAN 31/12/2012	ODSTOTEK
C1	Ciljne osebe	št.	446.228	151.768	34,0%
C2	Obseg posega - dolžina (km)	št.	26	26	100,0%
C3	Opravljenih delovnih dni	št.	20.074	14.212	70,8%
C4	Koristniki - podjetja	št.	1.364	860	63,0%
C5	Dolžina omrežja, ki je predmet posega	št.	320	0	0,0%
C6	Imprese beneficiare	št.	491.420	491.720	100,1%
C7	Dolžina omrežja, ki je predmet posega	št.	109	94	86,2%
C8	Dostopne točke do omrežja	št.	22	18	81,8%
C9	Študije ali projekti	št.	384	240	62,5%
C10	Površina, ki je predmet posega (Ha)	št.	700	500	71,4%
C11	Površina, ki je predmet posega (m2)	št.	2.980	2.880	96,6%
C12	Enote nabavljenih dobrin	št.	20	55	275,0%



PODATKI SE NANAŠAJO NA 16 SOFINANCIRANIH STRATEŠKIH PROJEKTOV

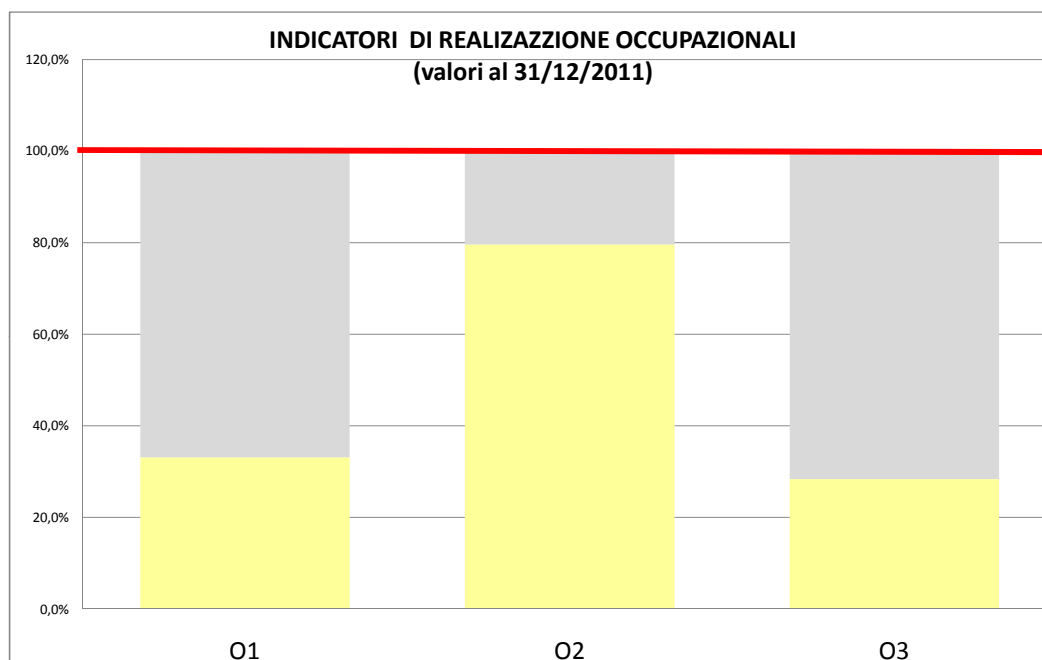
SREDSTVA NAMENJENA STRATEŠKIM PROJEKTOM SO V VIŠINI € 50.810.418,00.  
KAR PREDSTAVLJA 40 % SREDSTEV NAMENJENIH VSEM TREM PREDNOSTNIM NALOGAM  
V SKUPNI VIŠINI € 128.564.389,92

**2 INDICATORI SISTEMA NAZIONALE DI MONITORAGGIO****2.2 INDICATORI DI REALIZZAZIONE OCCUPAZIONALI (valori al 31/12/2012)**

I DATI SI RIFERISCONO AI 16 PROGETTI STRATEGICI FINANZIATI

LE RISORSE FINANZIARE RELATIVE AI PROGETTI STRATEGICI SONO PARI A € 50.810.418,00  
E SONO PARI AL 40 % DELLE RISORSE TOTALI DISPONIBILI PER GLI ASSI 1-2-3 CHE AMMONTANO  
COMPLESSIVAMENTE A € 128.564.389,92

	INDICATORI DI REALIZZAZIONE OCCUPAZIONALI	UM	VALORE OBIETTIVO	VALORE PROGETTI al 31/12/2011	VALORE PERCENTUALE
O1	Giornate/uomo complessivamente attivate	n / št.	76.644	25.352	33,1%
O2	Giornate/uomo per la realizzazione dello studio o progetto	n / št.	1.197	953	79,6%
O3	Occupazione creata	n / št.	67	19	28,4%



I DATI SI RIFERISCONO AI 16 PROGETTI STRATEGICI FINANZIATI

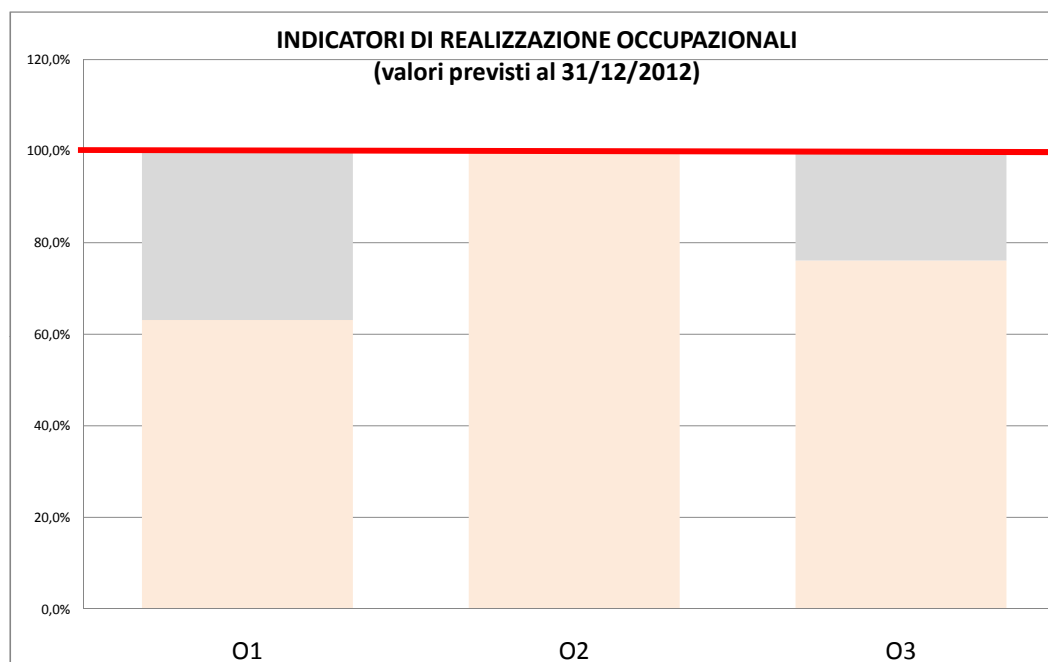
LE RISORSE FINANZIARE RELATIVE AI PROGETTI STRATEGICI SONO PARI A € 50.946.804,08  
E SONO PARI AL 40 % DELLE RISORSE TOTALI DISPONIBILI PER GLI ASSI 1-2-3 CHE AMMONTANO A € 128.564.389,92

**2 INDICATORI SISTEMA NAZIONALE DI MONITORAGGIO****INDICATORI DI REALIZZAZIONE OCCUPAZIONALI (valori previsti al 31/12/2012)**

I DATI SI RIFERISCONO AI 16 PROGETTI STRATEGICI FINANZIATI

LE RISORSE FINANZIARE RELATIVE AI PROGETTI STRATEGICI SONO PARI A € 50.810.418,00  
E SONO PARI AL 40 % DELLE RISORSE TOTALI DISPONIBILI PER GLI ASSI 1-2-3 CHE AMMONTANO  
COMPLESSIVAMENTE A € 128.564.389,92

	INDICATORI DI REALIZZAZIONE OCCUPAZIONALI	UM	VALORE OBIETTIVO	VALORE PROGETTI PREVISTO al 31/12/2012	VALORE PERCENTUALE
O1	Giornate/uomo complessivamente attivate	n / št.	76.644	48.391	63,1%
O2	Giornate/uomo per la realizzazione dello studio o progetto	n / št.	1.197	1.194	99,7%
O3	Occupazione creata	n / št.	67	51	76,1%



I DATI SI RIFERISCONO AI 16 PROGETTI STRATEGICI FINANZIATI

LE RISORSE FINANZIARE RELATIVE AI PROGETTI STRATEGICI SONO PARI A € 50.946.804,08  
E SONO PARI AL 40 % DELLE RISORSE TOTALI DISPONIBILI PER GLI ASSI 1-2-3 CHE AMMONTANO A € 128.564.389,92

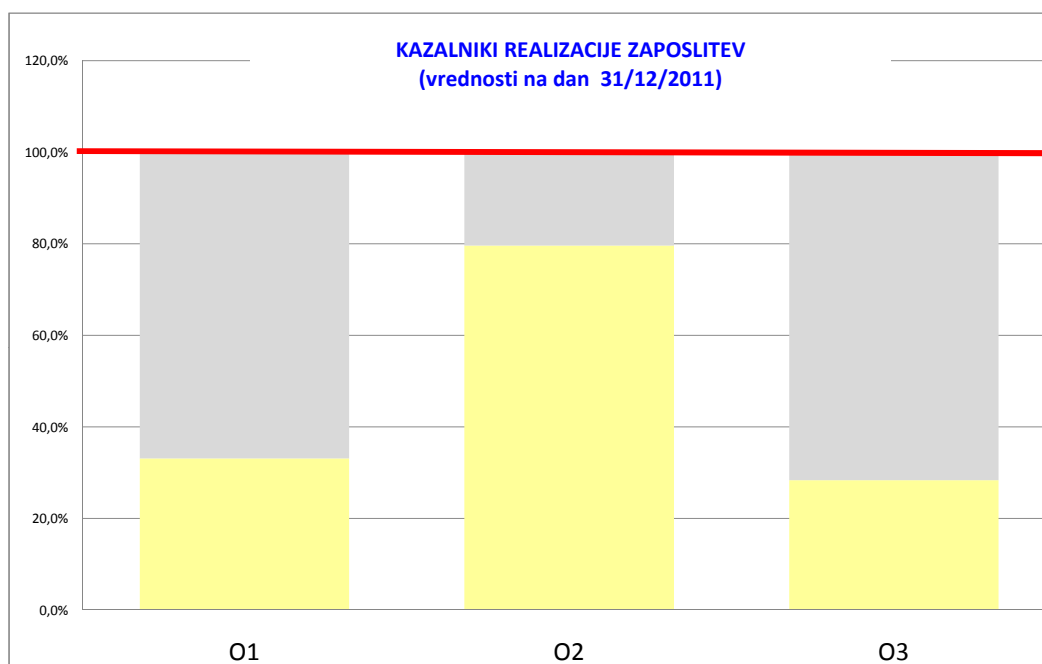
## 2 KAZALNIKI NACIONALNEGA SISTEMA SPREMLJANJA

### 2.1 KAZALNIKI REALIZACIJE ZAPOSILITEV (vrednosti na dan 31/12/2011)

PODATKI SE NANAŠAJO NA 16 SOFINANCIRANIH STRATEŠKIH PROJEKTOV

SREDSTVA NAMENJENA STRATEŠKIM PROJEKTOM SO V VIŠINI € 50.810.418,00,  
 KAR PREDSTAVLJA 40 % SREDSTEV NAMENJENIH VSEM TREM PREDNOSTNIM NALOGAM  
 V SKUPNI VIŠINI € 128.564.389,92

	2.1 KAZALNIKI REALIZACIJE ZAPOSILITEV (vrednosti na dan 31/12/2011)	ME	CILJNA VREDNOST	VREDNOST IZ PRIJAVNICE NA DAN 31/12/2011	ODSTOTEK
O1	Skupno ustvarjenih delovnih dni	št.	76.644	25.352	33,1%
O2	Delovni dnevi za izdelavo študije ali	št.	1.197	953	79,6%
O3	Ustvarjene zaposlitve	št.	67	19	28,4%



PODATKI SE NANAŠAJO NA 16 SOFINANCIRANIH STRATEŠKIH PROJEKTOV

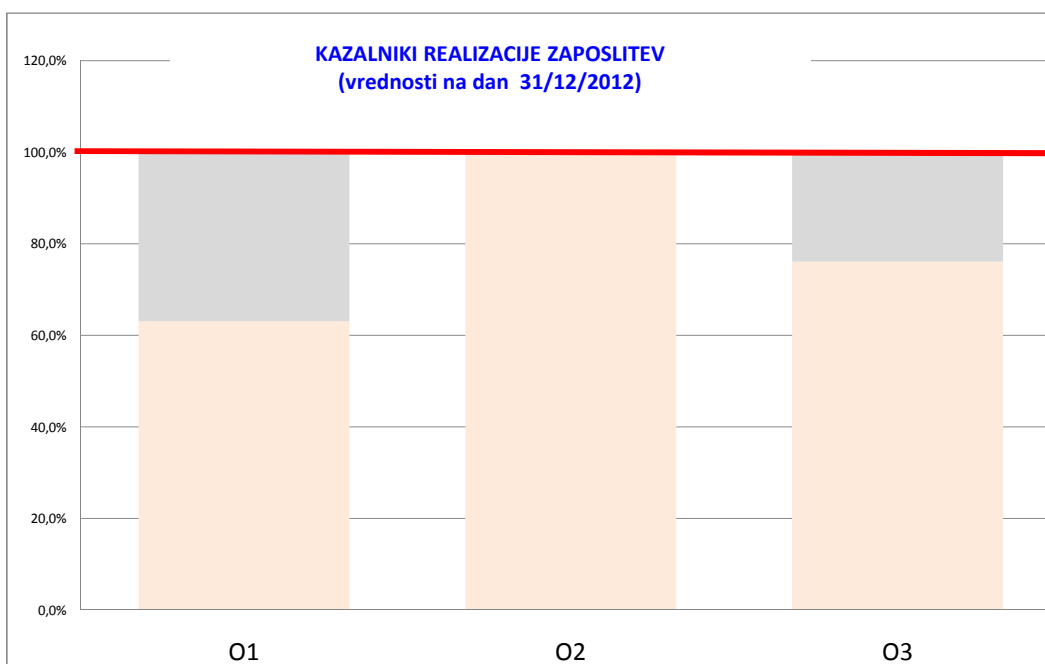
SREDSTVA NAMENJENA STRATEŠKIM PROJEKTOM SO V VIŠINI € 50.810.418,00,  
 KAR PREDSTAVLJA 40 % SREDSTEV NAMENJENIH VSEM TREM PREDNOSTNIM NALOGAM  
 V SKUPNI VIŠINI € 128.564.389,92

**2 KAZALNIKI NACIONALNEGA SISTEMA SPREMLJANJA****2.1 KAZALNIKI REALIZACIJE ZAPOSILITEV (vrednosti na dan 31/12/2012)**

PODATKI SE NANAŠAJO NA 16 SOFINANCIRANIH STRATEŠKIH PROJEKTOV

SREDSTVA NAMENJENA STRATEŠKIM PROJEKTOM SO V VIŠINI € 50.810.418,00,  
KAR PREDSTAVLJA 40 % SREDSTEV NAMENJENIH VSEM TREM PREDNOSTNIM NALOGAM  
V SKUPNI VIŠINI € 128.564.389,92

	2.1 KAZALNIKI REALIZACIJE ZAPOSILITEV (vrednosti na dan 31/12/2012)	ME	CILJNA VREDNOST	PREDVIDENA VREDNOST NA DAN 31/12/2012	ODSTOTEK
O1	Skupno ustvarjenih delovnih dni	št.	76.644	48.391	63,1%
O2	Delovni dnevi za izdelavo študije ali	št.	1.197	1.194	99,7%
O3	Ustvarjene zaposlitve	št.	67	51	76,1%



PODATKI SE NANAŠAJO NA 16 SOFINANCIRANIH STRATEŠKIH PROJEKTOV

SREDSTVA NAMENJENA STRATEŠKIM PROJEKTOM SO V VIŠINI € 50.810.418,00,  
KAR PREDSTAVLJA 40 % SREDSTEV NAMENJENIH VSEM TREM PREDNOSTNIM NALOGAM  
V SKUPNI VIŠINI € 128.564.389,92